

Annual Report 2023



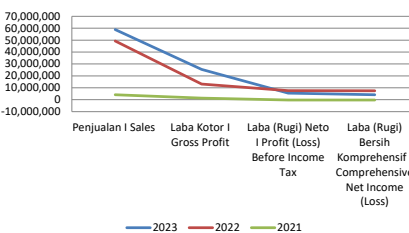
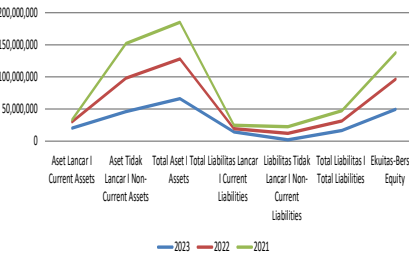
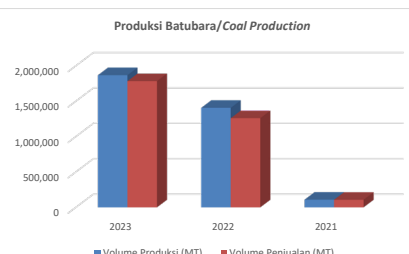
PT GARDA TUJUH BUANA Tbk
Coal Mining and Mining Services



Daftar Isi**Table of Contents**

Ringkasan Laporan Keuangan	1	<i>Financial Highlights</i>
Laporan Dewan Komisaris	2	<i>Report from Board of Commissioner</i>
Laporan Dewan Direksi	6	<i>Report from Board of Directors</i>
Profil Dewan Komisaris	9	<i>Profile of Board of Commissioner</i>
Profil Dewan Direksi	10	<i>Profile of Board of Directors</i>
Visi & Misi	11	<i>Vision & Mision</i>
Struktur Perusahaan	12	<i>Company's Structure</i>
Profil Perusahaan	12	<i>Company Profile</i>
Lembaga Penunjang Pasar Modal	13	<i>Capital Market Supporting Institutions</i>
Bidang Usaha Perusahaan	14	<i>Company's Business Line</i>
Profil Anak Perusahaan	15	<i>Company Subsidiary</i>
Struktur Organisasi	16	<i>Company's Organization Structure</i>
Sumber Daya Manusia	16	<i>Human Resources</i>
Informasi Pemegang Saham	19	<i>Shareholders Information</i>
Kronologis Pencatatan Saham	20	<i>Chronology of Shares Listing</i>
Informasi Harga Saham	20	<i>Information of Shares Performance</i>
Peristiwa Penting	21	<i>Important Events Highlights</i>
Analisa dan Pembahasan Manajemen	26	<i>Management Discussion and Analysis</i>
Prospek Usaha	29	<i>Business Prospect</i>
Kejadian Sesudah Tanggal Laporan Keuangan	30	<i>Subsequent Event of Financial Report</i>
Aspek Pemasaran dan Pangsa Pasar	30	<i>Marketing and Market Share</i>
Kebijakan Dividen	30	<i>Dividend Policy</i>
Transaksi Pada Pihak Berelasi	31	<i>Transaction on Related Parties</i>
Perubahan Kebijakan Akuntansi	31	<i>Change in Accounting Policies</i>
Tata Kelola Perusahaan	32	<i>Good Corporate Governance</i>
Manajemen Risiko	41	<i>Risk Management</i>
Tanggung Jawab Sosial Perusahaan	47	<i>Corporate Social Responsibility</i>
Permasalahan Hukum	47	<i>Legal Issues</i>
Tanggung Jawab Pelaporan	48	<i>Responsibility for Financial Reporting</i>
Laporan Auditor Independen & Laporan Keuangan Konsolidasi 31 Desember 2022	49	<i>Independent Auditors' Report & Consolidated Financial Statements December 31, 2022</i>

RINGKASAN KEUANGAN | FINANCIAL HIGHLIGHTS

	Dalam US\$ In US\$			
Kinerja Keuangan I Financial Performance	2023	2022	2021	Kinerja Keuangan I Financial Performance
	58,797,005	49,267,169	4,117,385	Penjualan I Sales
	25,392,956	27,208,854	1,293,323	Lab a Kotor I Gross Profit
	5,485,607	7,647,865	(214,083)	Lab a (Rugi) Sebelum Pajak Penghasilan I Profit (Loss) Befor Income Tax
	4,152,251	7,499,168	(214,083)	Lab a Tahun Berjalan I Income for the Year
	4,212,237	7,458,097	(191,976)	Comprehensive Income (Loss)
	2,500,000	2,500,000	2,500,000	Jumlah Saham Beredar (dlm ribuan) I Outstanding Shares (in thousand)
	0.002	0.002983	(0,000086)	Lab a (Rugi) Bersih per Saham I Net Profit (Loss) per Share
Posisi Keuangan I Financial Position	2023	2022	2021	Posisi Keuangan I Financial Position
	20,232,673	9,832,414	2,991,571	Aset Lancar I Current Assets
	46,070,869	51,906,012	54,093,089	Aset Tidak Lancar I Non-Current Assets
	66,303,542	61,738,426	57,084,660	Total Aset I Total Assets
	14,496,284	4,859,615	5,436,210	Liabilitas Jangka Pendek I Current Liabilities
	2,106,244	9,959,775	10,467,583	Liabilitas Jangka Panjang I Non-Current Liabilities
	16,602,528	14,819,390	15,903,793	Total Liabilitas I Total Liabilities
	18,592,529	16,250,128	10,470,888	Saldo Lab a (Rugi) I Profit (Loss) Balance
	49,701,013	46,919,036	41,180,867	Ekuitas – Bersih I Net Equity
Rasio Keuangan	2023	2022	2021	Financial Ratios
Lab a Kotor terhadap Pendapatan (%)	43.19%	26.80%	31.41%	Gross Profit Margin (%)
Lab a (Rugi) Bersih terhadap Pendapatan (%)	9.33%	15.22%	-5.20%	Net (Loss) Margin (%)
Lab a (Rugi) Bersih terhadap Jumlah Aset (%)	0.38%	0.38%	0.38%	Return on Asset (%)
Lab a (Rugi) Bersih terhadap Jumlah Ekuitas (%)	11.04%	15.98%	-0.52%	Return on Equity (%)
Aset Lancar terhadap Liabilitas Lancar (%)	55.03%	55.03%	55.03%	Current Ratio (x)
Jumlah Liabilitas terhadap Ekuitas (x)	38.62%	38.62%	38.62%	Liability to Equity Ratio (x)
Rasio Pertumbuhan	2023	2022	2021	Growth Ratios
Penjualan (%)	19.34%	1096.56%		Sales
Lab a (Rugi) Komprehensif Tahun Berjalan (%)	-26.85%	3602.93%	82.32%	Total Comprehensive Income For The Year
Jumlah Aset (%)	7.39%	8.15%	1.77%	Total Assets
Produksi Batubara / Coal Production	2023	2022	2021	Kinerja Produksi I Production Performance
	1,868,400	1.406.622	109.035	Volume Produksi (juta ton) I Coal Production Volume (MT)
	1,783,957	1.260.619	107.370	Volume Penjualan (juta ton) I Sales Volume (MT)

Catatan

Ikhtisar keuangan ini meliputi ikhtisar keuangan Perusahaan dan Entitas Anak dengan kepemilikan lebih dari 50%, baik langsung maupun tidak langsung.

Pembukuan dilakukan dalam satuan United States Dollar (US\$).

Informasi keuangan di atas diambil dari laporan keuangan konsolidasian tanggal 31 Desember 2023 yang telah diaudit oleh Kantor Akuntan Publik Sarastanto & Rekan dalam laporannya tanggal 28 Maret 2024 beropini bahwa laporan keuangan konsolidasian tersebut di atas menyajikan secara wajar, dalam semua hal yang material, posisi keuangan konsolidasian PT Garda Tujuh Buana Tbk dan entitas anaknya tanggal 31 Desember 2023, serta kinerja keuangan dan arus kas konsolidasiannya untuk tahun yang berakhir pada tanggal tersebut, sesuai dengan Standar Akuntansi Keuangan Indonesia.

Notes

These financial highlights have included the financial report of the Company and its Subsidiary with over 50% ownership, directly or indirectly.

Reporting is denominated in United States Dollars (US\$).

The above financial information is taken from the consolidated financial statements dated December 31, 2023, audited by Public Accountant Office Sarastanto & Rekan whose report dated March 28, 2024, of the opinion that the consolidated financial statements referred to above present fairly, in all material respects, the consolidated financial position of PT Garda Tujuh Buana Tbk. and Subsidiary dated December 31, 2023, as well as financial performance and its consolidated cash flows for the year ended on that date, by Indonesia Financial Accounting Standard.

LAPORAN DEWAN KOMISARIS | BOARD OF COMMISSIONERS REPORT

Pemegang Saham yang Terhormat,

Dengan memanjatkan puji syukur kepada Tuhan Yang Maha Esa, atas rahmat-Nya PT Garda Tujuh Buana Tbk. menutup tahun 2023 menjadi salah satu tahun dengan pencapaian kinerja yang baik bagi PT Garda Tujuh Buana Tbk ("Perseroan"), baik dari aspek keuangan, maupun aspek operasional. Hal ini membuat Dewan Komisaris memberikan penilaian baik terhadap manajemen dan karyawan pantas dihargai atas keberhasilan mempertahankan performa Perseroan.

Kondisi Pasar

Tantangan hari ini dan esok hari semakin tidak terduga dan menjadi semakin kompleks dengan pola yang tidak dapat diprediksi. Selain ketidakpastian perekonomian dunia sebagai dampak dari kondisi geopolitik yang tidak menentu berhasil dilalui dengan memberikan hasil yang baik bagi Perusahaan dan *Stakeholder*.

Permintaan dan harga batu bara Perseroan relative stabil di tahun 2023. Pandemi global mulai mereda dan memberikan dampak positif pada perekonomian global. Perang Ukraina-Rusia memberikan dampak atas pasar energi global. Batu bara menjadi alternatif sumber energi bagi negara-negara yang terkena dampak langsung atas perang Ukraina-Rusia. Kondisi ini berlanjut di tahun 2023 yang mana harga rata-rata batubara menurun dibandingkan tahun 2022 namun Perusahaan tetap mendapatkan dampak positif, permintaan batu bara GTBO meningkat. Kondisi pelemahan harga batu bara menjadi salah satu tantangan signifikan yang harus dihadapi Perusahaan. Untuk menghadapi tantangan tersebut, Perusahaan tetap melanjutkan upaya pengendalian biaya, dan mempertahankan posisi keuangan yang aman, dan meningkatkan efisiensi operasional penambangan untuk melindungi diri jika terjadi perubahan pasar batu bara.

Laporan Pengawasan Dewan Komisaris & Komite di Bawah Dewan Komisaris

Gejolak perekonomian global tetap berlangsung di tahun 2023. Berbagai Langkah strategis telah dilakukan untuk menjaga eksistensi Perusahaan. Untuk merespon kondisi tersebut, Dewan Komisaris berusaha meningkatkan kepekaan Direksi dan jajaran manajemen terhadap perkembangan perekonomian global dan nasional terutama dalam menghadapi krisis. Melalui fungsi pengawasan, Dewan Komisaris secara berkala memantau perkembangan Perusahaan melalui laporan-laporan yang telah disiapkan oleh Direksi dan jajaran manajemen.

Dear Shareholders,

Thanks to God Almighty, By giving thanks to God Almighty, for His grace, PT Garda Tujuh Buana Tbk. closing 2023 became one of the years with the best performance achievements for PT Garda Tujuh Buana Tbk (the "Company"), both from a financial and operational aspect. This makes the Board of Commissioners give a good assessment of management and employees to be appreciated for the success of reviving the Company after going through very tough conditions.

Challenges in the Industry

Today's and tomorrow's challenges are increasingly unpredictable and become increasingly complex with unpredictable patterns. In addition to the uncertainty of the world economy as a result of uncertain geopolitical conditions, it was successfully passed by providing good results for the Company and Stakeholders.

The Company's coal demand and price will be relatively stable in 2023. The global pandemic is starting to subside and is having a positive impact on the global economy. The Ukraine-Russia war has had an impact on global energy markets. Coal has become an alternative energy source for countries directly affected by the Ukraine-Russia war. This condition continues in 2023, where the average coal price decreases compared to 2022, but the Company continues to experience a positive impact, demand for GTBO coal increases. The weakening condition of coal prices is one of the significant challenges that the Company must face. To face these challenges, the Company continues efforts to control costs, maintain a secure financial position, and increase mining operational efficiency to protect itself in the event of changes in the coal market.

Report of Supervision of the Board of Commissioners & the Committees Under the Board of Directors

Global economic turmoil will continue in 2023. Various strategic steps have been taken to maintain the Company's existence. To respond to these conditions, the Board of Commissioners is trying to increase the sensitivity of the Board of Directors and management to developments in the global and national economy, especially in facing the crisis. Through its supervisory function, the Board of Commissioners periodically monitors the Company's developments through reports prepared by the Board of Directors and management.

Dewan Komisaris sangat memahami kondisi bisnis yang saat ini penuh dengan ketidakpastian. Dibutuhkan sebuah kerjasama untuk menghasilkan sinergi yang positif untuk dapat menghadapi ketidakpastian tersebut. Bersandar pada hal tersebut, Dewan Komisaris terus berusaha meningkatkan fungsi pengawasan dalam rangka mengawal Perusahaan untuk selalu berada di jalur telah ditetapkan.

Dalam rangka pengawasan terhadap Direksi dan jajaran manajemen Perusahaan, secara rutin Dewan Komisaris dan Direksi menggelar rapat bersama untuk menelaah kinerja Perusahaan. Administrasi dan pelaporan kegiatan Dewan Komisaris juga terus dibenahi sehingga semakin baik dan tertata rapi.

Dewan Komisaris juga mendorong peranan Komite Audit untuk memaksimalkan fungsi pengawasan, terutama dalam proses penyajian laporan keuangan Perusahaan. Dewan Komisaris berharap dengan mendorong peranan Komite Audit kualitas dan kehandalan laporan keuangan Perusahaan dapat ditingkatkan.

Penilaian Terhadap Kinerja Direksi

Keberhasilan Perusahaan untuk mampu bertahan di tengah tantangan kondisi perekonomian, baik global maupun Indonesia, serta kondisi industri batu bara yang masih belum kondusif merupakan hal yang patut disyukuri. Oleh karena itu, Dewan Komisaris mengapresiasi kerja keras Direksi terutama dalam mengantarkan Perusahaan tetap bertahan di kondisi yang sulit dan ketidakpastian.

Secara keseluruhan, di tahun 2023, Direksi berhasil menunjukkan kinerja yang baik walaupun dalam keadaan ketidakpastian perekonomian dunia sebagai dampak dari kondisi geopolitik yang tidak menentu. Harus disyukuri, manajemen berhasil membuat Perusahaan memberikan hasil positif walaupun kondisi global masih bergejolak. Prestasi lain yang berhasil dicapai di tahun 2023 adalah pembagian dividen tunai di bulan Juni 2023. Berdasarkan keputusan Rapat Umum Pemegang Saham Tahunan yang telah dilaksanakan pada tanggal 28 Juni 2023, Pemegang Saham Perseroan telah memutuskan antara lain pembayaran dividen tunai ("**Dividen**") Tahun Buku 2022 sebesar USD1,022,236.00 (satu juta dua puluh dua ribu dua ratus tiga puluh enam Dolar Amerika Serikat) atau setara dengan Rp15.333.540.000 (lima belas miliar tiga ratus tiga puluh tiga juta lima ratus empat puluh ribu Rupiah). Besarnya Dividen per saham adalah sebesar Rp6,133416 (enam koma satu tiga tiga empat satu enam Rupiah).

The Board of Commissioners really understands the business conditions which are currently full of uncertainty. Collaboration is needed to produce positive synergy to be able to face this uncertainty. Based on this, the Board of Commissioners continues to strive to improve its supervisory function in order to ensure that the Company always stays on the path it has set.

To supervise the Board of Directors and the Company's management, the Board of Commissioners and the Board of Directors routinely hold joint meetings to review the Company's performance. The administration and reporting of the activities of the Board of Commissioners are also continuously being improved so that it is getting better and neater.

The Board of Commissioners also encourages the role of the Audit Committee to maximize the oversight function, especially in the process of presenting the Company's financial statements. The Board of Commissioners hopes that by encouraging the role of the Audit Committee, the quality and reliability of the Company's financial reports can be improved.

Assessment on the Board of Directors Performance

The Company's success in being able to survive amid challenging economic conditions, both globally and in Indonesia, as well as the condition of the coal industry that is still not conducive, is something to be grateful for. Therefore, the Board of Commissioners appreciates the hard work of the Board of Directors, especially in guiding the Company to survive in difficult and uncertain conditions.

*Overall, in 2023, the Board of Directors succeeded in showing good performance despite the uncertainty in the world economy as a result of uncertain geopolitical conditions. We must be grateful, that management succeeded in making the Company produce positive results even though global conditions were still volatile. Another achievement achieved in 2023 is the distribution of cash dividends in June 2023. Based on the decision of the Annual General Meeting of Shareholders which was held on June 28, 2023, the Company's Shareholders have decided, among other things, to pay cash dividends ("**Dividends**") for the Financial Year 2022 amounting to USD 1,022,236.00 (one million twenty-two thousand two hundred thirty-six United States Dollars) or the equivalent of Rp. 15,333,540,000 (fifteen billion three hundred thirty-three million five hundred and forty thousand Rupiah). The amount of dividend per share is IDR 6.133416 (six point one three three four one six Rupiah).*

Dewan Komisaris juga terus mendorong Direksi dan jajaran manajemen untuk menciptakan proses kerja yang efektif dan efisien. Tujuannya adalah untuk menekan biaya serendah mungkin dan mengembalikan kondisi Perusahaan menjadi normal kembali serta meningkatkan profitabilitas Perusahaan.

Prospek Usaha Perusahaan

Potensi pasar ekspor menjadi fokus Perusahaan terutama Thailand, Vietnam, dan India beberapa tahun mendatang.

Dewan Komisaris telah menyampaikan pandangannya kepada Direksi Perusahaan terkait kondisi industri batu bara. Direksi juga telah merespon dengan mempersiapkan rencana kerja dan strategi Perusahaan pada tahun 2024. Dengan telah mempertimbangkan segala faktor, Dewan Komisaris menerima rencana kerja yang telah diajukan oleh Direksi dan jajaran manajemen Perusahaan. Dewan Komisaris mengapresiasi Direksi Perusahaan yang menyampaikan strategi Perusahaan bertahan menghadapi kondisi buruk perekonomian global yang akan berimbas pada pasar batu bara.

Perubahan Susunan Dewan Komisaris

Di tahun 2023, ada perubahan Susunan Dewan Komisaris berdasarkan Rapat Umum Pemegang Saham Luar Biasa yang diselenggarakan pada tanggal 5 Mei 2023 dan 24 Agustus 2023. RUPS Luar Biasa tanggal 5 Mei 2023, para pemegang saham menyetujui pengangkatan Saini Sunil Kumar, sebagai Komisaris Utama, Pardeep Dhir sebagai Komisaris, dan Sandeep Kaur sebagai Komisaris Independen. Sedangkan pada RUPS Luar Biasa tanggal 24 Agustus 2023, para pemegang saham menyetujui pengangkatan Saini Sunil Kumar, sebagai Komisaris Utama, dan Sandeep Kaur sebagai Komisaris Independen.

Apresiasi kepada Pemegang Saham

Dewan Komisaris mengucapkan rasa terima kasih yang setinggi-tingginya kepada segenap pemangku kepentingan atas dukungannya kepada Perusahaan. Dewan Komisaris juga berharap agar Direksi dapat terus meningkatkan kinerja Perusahaan kedepannya. Semoga di masa yang akan datang segenap Direksi dan jajaran manajemen dapat membawa Perusahaan untuk tumbuh lebih tinggi lagi.

The Board of Commissioners also continues to encourage the Board of Directors and management to create effective and efficient work processes. The aim is to keep costs as low as possible and return the Company's condition to normal again and increase the Company's profitability.

The Company's Business Prospects

The potential export market will be the focus of the Company, especially China and India in the next few years.

The Board of Commissioners has conveyed its views to the Company's Directors regarding the condition of the coal industry. The Board of Directors has also responded by preparing a work plan and corporate strategy for 2024. By considering all factors, the Board of Commissioners accepts the work plan that has been proposed by the Board of Directors and the Company's management. The Board of Commissioners appreciates the Board of Directors of the Company for conveying the Company's strategy to survive in the face of adverse global economic conditions which will impact the coal market.

Changes in the Composition of the Board of Commissioners

In 2023, there will be changes to the composition of the Board of Commissioners based on the Extraordinary General Meeting of Shareholders held on 5 May 2023 and 24 August 2023. Extraordinary GMS on 5 May 2023, shareholders approved the appointment of Saini Sunil Kumar, as President Commissioner, Pardeep Dhir as Commissioner, and Sandeep Kaur as Independent Commissioner. Meanwhile, at the Extraordinary GMS on August 24 2023, shareholders approved the appointment of Saini Sunil Kumar, as President Commissioner, and Sandeep Kaur as Independent Commissioner.

Appreciation to Shareholders

The Board of Commissioners expresses its highest gratitude to all stakeholders for their support to the Company. The Board of Commissioners also hopes that the Board of Directors can continue to improve the Company's performance in the future. Hopefully in the future all the Directors and management can lead the Company to grow even higher.

Pemegang Saham yang Terhormat,

Dengan memanjatkan puji syukur kepada Tuhan Yang Maha Esa, atas rahmat-Nya PT Garda Tujuh Buana Tbk. menutup tahun 2023 dengan baik. Dewan Komisaris memberikan penilaian baik kepada manajemen dan pantas dihargai atas keberhasilan menjaga Perusahaan bertahan di tengah kondisi yang masih tidak menentu.

Hormat saya,

Dear Shareholders,

By offering thanks to God Almighty, for His mercy PT Garda Tujuh Buana Tbk. close 2023 well. The Board of Commissioners gives a good assessment to management and deserves appreciation for the success in keeping the Company afloat amidst uncertain conditions.

Yours Sincerely,



Saini Sunil Kumar
Komisaris Utama
President Commissioner

LAPORAN DEWAN DIREKSI | BOARD OF DIRECTORS REPORT

Para Pemegang Saham yang Terhormat,

Puji syukur kami panjatkan kepada Tuhan Yang Maha Esa yang telah memberikan bimbingan dan perlindungan sehingga PT Garda Tujuh Buana Tbk berhasil menutup tahun 2023 dengan hasil yang baik.

Di Tahun 2023, gejolak pasar harga batu bara relative baik dan memberikan dampak positif bagi Perusahaan walaupun masalah geopolitik masih terjadi. Dibutuhkan sebuah kerjasama untuk menghasilkan sinergi yang positif untuk dapat menghadapi ketidakpastian tersebut.

Kinerja Tahun 2023

Dari sisi operasional, walaupun rata-rata harga batu bara menurun namun permintaan batu bara Perusahaan meningkat dibandingkan tahun 2022. Selama tahun 2023, Perusahaan mampu memproduksi 1,868,400MT dan menjual 1,783,957MT dengan nilai penjualan sebesar AS\$58,797,005 dibandingkan tahun 2022 sebesar senilai AS\$49,267,169. Perusahaan melakukan 31 pengapalan dengan tujuan Thailand, Vietnam, dan India.

Pada sisi finansial, peningkatan signifikan dibandingkan tahun 2023. Perusahaan membukukan penjualan sebesar AS\$58,797,005 dan Laba Bruto sebesar AS\$25,392,956 dibandingkan tahun 2022 sebesar AS\$49,267,169 dan AS\$27,208,854. Perusahaan berhasil membukukan Laba Neto sebesar AS\$4,152,251 di tahun 2023 dibandingkan tahun 2022 sebesar AS\$7.499.168. Sedangkan Aset Perusahaan di tahun 2023 sebesar AS\$66,303,542 dibandingkan tahun 2022 sebesar AS\$61.738.426 atau meningkat sebesar AS\$4.565,116 atau 7.39% dibandingkan dengan tahun sebelumnya.

Prestasi lain di tahun 2023 adalah pembaian dividen tunai di bulan Juni 2023. Berdasarkan keputusan Rapat Umum Pemegang Saham Tahunan yang telah dilaksanakan pada tanggal 28 Juni 2023, Pemegang Saham Perseroan telah memutuskan antara lain pembayaran dividen tunai ("**Dividen**") Tahun Buku 2022 sebesar ASD1,022,236.00 (satu juta dua puluh dua ribu dua ratus tiga puluh enam Dolar Amerika Serikat) atau setara dengan Rp15.333.540.000 (lima belas miliar tiga ratus tiga puluh tiga juta lima ratus empat puluh ribu Rupiah). Besarnya Dividen per saham adalah sebesar Rp6,133416 (enam koma satu tiga empat satu enam Rupiah).

Kinerja K3 dilakukan dengan baik untuk menghindari faktor kesalahan manusia yang dapat mengakibatkan bahaya kesehatan dan keselamatan kerja.

Esteemed Shareholders,

Our gratitude goes to God Almighty who has provided guidance and protection so that PT Garda Tujuh Buana Tbk managed to close 2023 in good condition.

In 2023, market fluctuations in coal prices will be relatively good and will have a positive impact on the Company even though geopolitical problems are still occurring. Collaboration is needed to produce positive synergy to be able to face this uncertainty.

The Performance in 2023

From an operational perspective, although the average coal price has decreased, demand for the Company's coal has increased compared to 2022. During 2023, the Company was able to produce 1,868,400MT and sell 1,783,957MT with a sales value of US\$58,797,005 compared to 2022 of US\$49,267,169. The company made 31 shipments to Thailand, Vietnam and India.

On the financial side, there is a significant increase compared to 2023. The company posted sales of US\$58,797,005 and Gross Profit of US\$25,392,956 compared to 2022 of US\$49,267,169 and US\$27,208,854. The company managed to record a Net Profit of US\$4,152,251 in 2023 compared to 2022 of US\$7,499,168. Meanwhile, Company Assets in 2023 amounted to US\$66,303,542 compared to 2022 amounting to US\$61,738,426 or an increase of US\$4,565,116 or 7.39% compared to the previous year.

*Another achievement in 2023 is the increase in cash dividends in June 2023. Based on the decision of the Annual General Meeting of Shareholders which was held on June 28 2023, the Company's Shareholders have decided, among other things, to pay cash dividends ("**Dividends**") for the 2022 Fiscal Year amounting to USD1,022,236.00 (one million twenty-two thousand two hundred thirty-six United States Dollars) or the equivalent of Rp. 15,333,540,000 (fifteen billion three hundred thirty-three million five hundred and forty thousand Rupiah). The amount of dividend per share is IDR 6.133416 (six point one three three four one six Rupiah).*

K3 performance is carried out well to avoid human error factors which can result in occupational health and safety hazards.

Domestic Market Obligation (DMO)

DMO merupakan kewajiban PT Garda Tujuh Buana Tbk sesuai dengan peraturan Pemerintah. Tahun 2023, DMO Perusahaan diperkirakan sebesar ASD2,915,666.

Prospek 2024

Memasuki tahun 2024, kami berharap kondisi yang baik atau relative stabil terus berlanjut. Masalah geopolitik akan sangat menentukan perekonomian global dan permintaan batu bara.

Semangat optimis agar pasar batu bara membaik agar harga batu bara peringkat tinggi meningkat sehingga akan ikut meningkatkan harga batu bara peringkat rendah. Kami berasumsi kenaikan harga solar karena menyesuaikan dengan harga pasar tidak tinggi, stripping ratio yang rendah, serta efisiensi operasional lainnya, besar harapan target EBITDA positif akan tercapai. Belanja modal di tahun 2024 akan tergantung dari permintaan dan kapasitas peralatan serta perlengkapan yang ada untuk menunjang target produksi 2024.

Thailand, Vietnam, dan India adalah negara-negara yang akan tetap terus menggunakan pembangkit listrik bertenaga batu bara namun produksi batu bara dalam negeri mereka belum mencukupi atau tidak sesuai dengan kebutuhan sehingga akan tetap membutuhkan import batu bara terutama dari Indonesia. Pembangkit listrik bertenaga batu bara serta strategi blending mulai dilakukan di beberapa negara sehingga akan membuka peluang pasar baru dan kami sangat berharap dapat menangkap peluang-peluang ini untuk mempertahankan pertumbuhan perusahaan dan kontribusi positif bagi Indonesia.

Penerapan Tata Kelola Perusahaan yang Baik

Direksi memiliki perhatian yang sangat tinggi terhadap penerapan tata kelola perusahaan yang baik, atau *Good Corporate Governance* (GCG) dalam setiap kegiatan terutama dalam hal kepatuhan terhadap peraturan dan perundang-undangan yang berlaku. Selama tahun 2023 Perusahaan berusaha semaksimal mungkin untuk memenuhi semua laporan-laporan yang disyaratkan oleh regulator.

Selain kepatuhan, prinsip-prinsip GCG yang juga menjadi perhatian Direksi adalah benturan kepentingan. Sebagai perusahaan yang bergerak di bidang pertambangan, interaksi Perusahaan dengan mitra bisnis cukup tinggi. Direksi dengan tegas menekankan bahwasanya interaksi antara Perusahaan dengan mitra bisnis haruslah dibangun atas profesionalisme. Sehingga tidak ada kecenderungan untuk memenangkan salah satu pihak. Benturan kepentingan menjadi fokus perhatian Direksi dikarenakan

Domestic Market Obligation (DMO)

DMO is an obligation of PT Garda Tujuh Buana Tbk in accordance with Government regulations. In 2023, the Company's DMO is estimated at USD2,915,666.

Prospects of 2024

Entering 2024, we hope that good or relatively stable conditions will continue. Geopolitical issues will greatly determine the global economy and coal demand.

The spirit of optimism for the coal market to improve so that the price of high rank coal will increase so that it will also increase the price of low rank coal. We assume that the increase in diesel prices is due to adjusting to low market prices, low stripping ratios, and other operational efficiencies, it is hoped that the positive EBITDA target will be achieved. Capex in 2024 will depend on the demand and capacity of existing equipment and supplies to support the 2024 production target.

Thailand, Vietnam and India are countries that will continue to use coal-powered power plants, but their domestic coal production is not sufficient or does not meet needs, so they will still need to import coal, especially from Indonesia. Coal-powered power plants and blending strategies are starting to be implemented in several countries so that they will open up new market opportunities and we really hope to be able to capture these opportunities to maintain the company's growth and make a positive contribution to Indonesia.

Good Corporate Governance Implementation

The Board of Directors pays very high attention to the implementation of good corporate governance, or Good Corporate Governance (GCG) in every activity, especially in terms of compliance with applicable laws and regulations. During 2023 the Company will make every effort to fulfill all the reports required by the regulator.

In addition to compliance, the principles of GCG that are also of concern to the Board of Directors are conflicts of interest. As a company engaged in the mining sector, the Company's interaction with business partners is quite high. The Board of Directors firmly emphasizes that interactions between the Company and business partners must be built on professionalism. So there is no tendency to win one party. Conflicts of interest are the focus of attention of the Board

benturan kepentingan akan menjadi pintu gerbang terjadi *moral hazard*.

Corporate Social Responsibility

Kami percaya bahwa orang-orang yang tinggal di sekitar lokasi tambang dan operasional kami harus mendapat manfaat dari kehadiran kami, termasuk perbaikan kualitas hidup mereka. Karena alasan ini, program pengembangan masyarakat kami selalu dilakukan berdasarkan info jumlah kebutuhan dan prioritas masyarakat setempat, dengan tujuan akhir bagi mereka untuk menjadi mandiri.

Pengembangan lingkungan merupakan komitmen Perusahaan untuk memberikan bantuan pengembangan lingkungan masyarakat sekitar tambang berupa bantuan pemeliharaan kesehatan, pembangunan sarana keagamaan, olahraga, dan pendidikan anak di bawah umur. Selama tahun 2023, Perusahaan mengeluarkan dana sebesar USD16,201 untuk kesehatan dan tenaga kesehatan di sekitar tambang, bantuan pembangunan sarana dan/atau prasarana rumah ibadah, dan pembangunan infrastruktur yang menunjang pendayagunaan masyarakat.

Perubahan Anggota Direksi

Di tahun 2023, ada perubahan Susunan Dewan Direksi berdasarkan RUPS Luar Biasa yang diselenggarakan pada tanggal 24 Agustus 2023, para pemegang saham menyetujui pengangkatan Mastan Singh sebagai Direktur Utama, Octavianus Wenas sebagai Direktur.

Apresiasi Kepada Pemegang Saham

Segegap jajaran Direksi mengucapkan terima kasih yang setinggi-tingginya kepada seluruh pemangku kepentingan yang tanpa lelah senantiasa mendukung Perusahaan. Secara khusus Direksi juga berterima kasih kepada klien, pemegang saham, Dewan Komisaris, dan mitra usaha atas kepercayaan dan dukungan yang telah diberikan dan bersama-sama dengan kami melewati tantangan berat di tahun ini. Kiranya Tuhan Yang Maha Kuasa menganugerahi Perusahaan untuk dapat senantiasa tumbuh dan sejahtera.

Hormat saya,

of Directors because conflicts of interest will become a gateway for moral hazard to occur.

Corporate Social Responsibility

We believe that the people who live around our mining sites and operations should benefit from our presence, including improving their quality of life. For this reason, our community development programs are always carried out based on information on the number of needs and priorities of the local community, with the ultimate goal being for them to become independent.

Environmental development is the Company's commitment to provide assistance for the development of the community environment around the mine in the form of health care assistance, construction of religious facilities, sports and education for minors. During 2023, the Company will spend USD16,201 for health and medical personnel around the mine, assistance in building facilities and/or infrastructure for places of worship, and infrastructure development that supports community empowerment.

Changes to the Composition of the Board of Directors

In 2023, there will be changes to the composition of the Board of Directors based on the Extraordinary GMS held on August 24 2023, the shareholders approved the appointment of Mastan Singh as President Director, Octavianus Wenas as Director.

Appreciation to Shareholders

The entire Board of Directors would like to express their highest gratitude to all stakeholders who tirelessly support the Company. In particular, the Board of Directors also thanks the clients, shareholders, the Board of Commissioners and business partners for the trust and support that has been given and together with us went through tough challenges this year. May God Almighty bless the Company to always grow and prosper.

Yours Sincerely,



Mastan Singh
Direktur Utama
President Director

PROFIL DEWAN KOMISARIS DAN DIREKSI | PROFILE OF BOARD OF COMMISSIONERS AND DIRECTORS

DEWAN KOMISARIS / BOARD OF COMMISSIONERS



Saini Sunil Kumar
Komisaris Utama
President Commissioner

Menjabat sejak RUPS Luar Biasa 24 Agustus 2023.
Appointed on the Extraordinary GMS 24 August 2023

Simon Saini, umur 62, Seorang profesional komersial berpengalaman dengan pengalaman lebih dari 30 tahun dalam menangani penugasan tingkat atas (CEO, Presiden) di India, Thailand, dan Australia. Menunjukkan kemampuan dalam mobilisasi sumber daya di tingkat domestik dan internasional. Memberikan arahan kepada korporasi. Keahlian yang terbukti dalam tata kelola perusahaan dan perumusan prosedur operasi standar dan kebijakan perusahaan. Latar belakang yang kuat dalam koordinasi dan pengendalian fungsi komersial di perusahaan dengan unit multi-lokasi. Memiliki kekuatan dalam merancang dan menerapkan pengendalian internal, kehati-hatian fiskal, dan rasionalisasi aset

Simon Saini, age 62, a seasoned commercial professional with over 30 years of experience in handling top-level assignments (CEO, President) in India, Thailand, and Australia. Demonstrated capabilities in Resource mobilization at domestic and international levels. Providing direction to corporates. Proven expertise in corporate governance and formulation of standard operating procedures and corporate policies. Strong background in coordination and control of commercial functions in corporate with multi-location units. Acknowledged strengths in devising and implementing internal controls, fiscal prudence, and asset rationalization



Sandeep Kaur
Komisaris Independen
Independent Commissioner

Menjabat sejak RUPS Luar Biasa 24 Agustus 2023.
Appointed on the Extraordinary GMS 24 August 2023

Sandeep Kaur, umur 41, eksekutif yang tegas, berorientasi pada tindakan, dan berorientasi pada hasil, memiliki pengalaman luas selama lebih dari 12 tahun di bidang perdagangan batubara di Singapura.

Sandeep Kaur, age 41, decisive, action-oriented and results oriented executive offering a wide scope experience of over 12 years in the field of coal trading in Singapore.

DEWAN DIREKSI / BOARD OF DIRECTORS



Mastan Singh
Direktur Utama/*President Director*

Menjabat sejak RUPS Luar Biasa 24 Agustus 2023.
Appointed on the Extraordinary GMS 24 August 2023

Mastan Singh, umur 60, mempunyai pengalaman lebih dari 24 tahun bekerja secara erat dengan pemegang saham dalam berbagai posisi. Selama masa kerjanya dia membantu mengembangkan sejumlah proyek kimia, proyek pupuk, dan mengembangkan dan melaksanakan sejumlah prosedur pengendalian untuk menyumbat kebocoran.

Mr. Mastan Singh, age 60, has more than 24 years of experience of working closely with shareholders in different capacities. During his working tenure, he was instrumental in developing a number of chemical projects and fertilizer projects. He developed and implemented a number of control procedures to plug the leakages.



Octavianus Wenas
Direktur/*Director*

Menjabat sejak RUPS Luar Biasa 24 Agustus 2023.
Appointed on the Extraordinary GMS 24 August 2023

Octa, umur 53, Kompeten dan berorientasi pada hasil serta profesional dengan pengalaman lebih dari 10 (sepuluh) tahun pengalaman bersama GTBO di bidang operasional & proses manajemen, administrasi, melayani klien dan tim manajemen. Berorientasi pada solusi dan pendekatan dengan keterampilan manajemen hubungan yang sangat baik. Keterampilan manajemen waktu yang sangat baik dengan kemampuan yang terbukti untuk bekerja secara akurat dan cepat memprioritaskan, mengkoordinasikan dan mengkonsolidasikan tugas sementara secara simultan mengelola berbagai macam fungsi dari berbagai sumber.

Octa, age 53, Competent and result oriented professional offering over 10 (ten) years of experience in GTBO across Operations & process Management, Administration, Client Servicing and Team Management. Solutions oriented approach with excellent relationship management skills. Excellent time management skills with proven ability to work accurately and quickly prioritize, coordinate and consolidate tasks whilst simultaneously managing the diverse range of functions from multiple sources.

VISI & MISI | VISION & MISSION

Visi

Berusaha untuk menjadi sebuah Perusahaan energi terkait dengan batubara terkemuka di Indonesia dengan model pertumbuhan yang berkelanjutan dengan menggunakan praktek-praktek terbaik dan tata kelola Perusahaan yang baik.

Vision

To strive for a leading coal related energy company in Indonesia with sustainable growth model through adoption of best practice and good corporate governance.

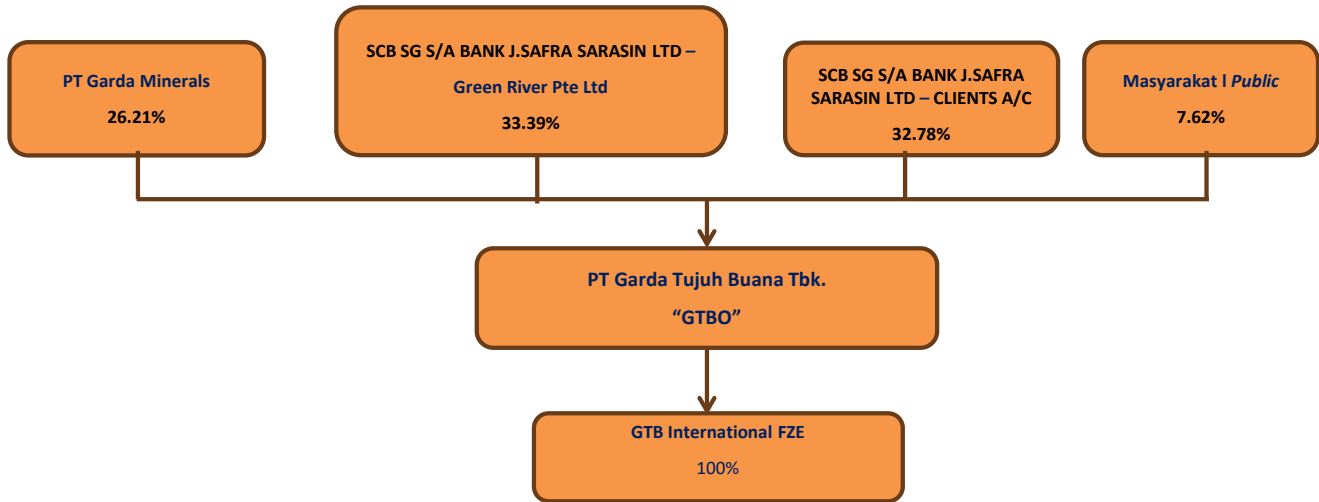
Misi

- Mengembangkan Perusahaan secara berkelanjutan dengan keuntungan kompetitif dalam persaingan global untuk meningkatkan nilai pemegang saham;
- Meningkatkan kesejahteraan masyarakat di dalam dan di sekitar daerah operasional kita;
- Melindungi dan melestarikan lingkungan hidup yang mengelilingi pertambangan kita dengan cara yang berkelanjutan;
- Meningkatkan kesejahteraan seluruh tim operasi kita;
- Berinvestasi dalam usaha yang terkait dengan batubara ke arah integrasi yang mendorong posisi kita.

Mission

- *Develop business on sustainable basis with competitive edge in global competition to enhance shareholders value;*
- *Improve public prosperity in and around our operational area;*
- *Protect and preserve the environment surrounding our mines in sustainable manner;*
- *Improve overall welfare of our operating team;*
- *To invest in coal related business towards integration which will enhance our position.*

STRUKTUR PERUSAHAAN | COMPANY'S STRUCTURE



PROFIL PERUSAHAAN | COMPANY PROFILE

Nama Perusahaan	PT Garda Tujuh Buana Tbk.	<i>Company Name</i>
Alamat	Kantor Pusat <i>Head Office</i> Gedung Menara Hijau Lantai 5, Suite 501A Jl. MT Haryono Kav. 33, Pancoran Jakarta 12770, Indonesia Telp (62-21) 794 3947 Fax (62-21) 794 2650 Tambang <i>Site</i> Seitapa, Pulau Bunyu, Kabupaten Bulungan, Kalimantan Timur Anak Perusahaan <i>Subsidiary</i> GTB International FZE E-Lob Kantor No. E88F-14 Zona Bebas Hamriyah-Sarjah Uni Emirat Arab	<i>Address</i>
Bidang Usaha	Pertambangan Batubara <i>Coal Mining</i>	<i>Line of Business</i>
Website	www.gtb.co.id	<i>Website</i>
Email	corsec@gtb.co.id	<i>Email</i>
Pencatatan Saham	Bursa Efek Indonesia	<i>Listing</i>
Kode Saham	GTBO	<i>Ticker Code</i>
Tanggal Pendirian	10 Juni 1996	<i>Establishment</i>
Modal Dasar	Rp. 10.000.000.000.000,-	<i>Capital Stock</i>
Modal Ditempatkan dan Disetor Penuh	Rp. 250.000.000.000,-	<i>Shares Issued and Fully Paid</i>
Kantor Akuntan Publik	KAP Sarastanto & Rekan Jl. Bukit Megah No. 14, Bukit Sari, Ngesrep, Banyumanik, Kota Semarang 50261	<i>Public Accountant</i>
Biro Administrasi Efek	PT Datindo Entrycom Jalan Hayam Wuruk No.28, Jakarta Pusat, Jakarta 10120	<i>Shares Registrar</i>

Lembaga Penunjang Pasar Modal | *Capital Market Supporting Institutions*

Akuntan Publik

KAP Sarastanto & Rekan
Jl. Bukit Megah No. 14, Bukit Sari, Ngesrep,
Banyumanik, Kota Semarang 50261

Biaya tahun 2023: Rp 400,000,000

Public Accountant

*KAP Sarastanto & Rekan
Jl. Bukit Megah No. 14, Bukit Sari, Ngesrep,
Banyumanik, Kota Semarang 50261*

Fee 2023: Rp 400,000,000

Notaris

Jimmy Tanal, SH., M.Kn
Gedung The "H" Tower Lt. 20 Suite A
Jl. H.R. Rasuna Said Kav. C 20-21
Kuningan, Jakarta Selatan 12940

Biaya tahun 2023: Rp 22,000,000

Notary

*Jimmy Tanal, SH., M.Kn
Gedung The "H" Tower Lt. 20 Suite A
Jl. H.R. Rasuna Said Kav. C 20-21
Kuningan, Jakarta Selatan 12940*

Fee 2023: Rp 22,000,000

Biro Administrasi Efek

PT Datindo Entrycom
Jalan Hayam Wuruk No.28,
Jakarta Pusat, Jakarta 10120

Biaya tahun 2023: Rp 49.500,000

Share Registrar

*PT Datindo Entrycom
Jalan Hayam Wuruk No.28,
Jakarta Pusat, Jakarta 10120*

Fee 2023: Rp 49.500,000

BIDANG USAHA PERUSAHAAN | COMPANY'S BUSINESS LINE

PT Garda Tujuh Buana Tbk. ("GTBO") didirikan pada tahun 1996. Perusahaan telah diberi Kuasa Penambangan Eksploitasi. GTBO menangani operasi pengolahan penambangan batubara dan logistik secara terpadu. GTBO melakukan penambangan batubara termal dan dianggap sebagai salah satu produsen batubara yang menambang dan menjual batubara yang bernilai kalori rendah. GTBO telah memastikan dan mengidentifikasi cadangan batubara yang signifikan dan sesuai untuk memenuhi kebutuhan pelanggan. Lokasi tambang dapat di capai kira-kira dalam waktu 1 jam perjalanan dengan *speed boat* dari pelabuhan Tarakan, Kabupaten Bulungan, Provinsi Kalimantan Utara.

Dalam perkembangannya, luas Kuasa Pertambangan GTBO berubah menjadi 710 Ha berdasarkan Surat Keputusan Bupati Bulungan No 147/K-III/540/2007 tertanggal 26 Maret 2007 tentang pemberian Kuasa Pertambangan Eksploitasi. Disana dinyatakan bahwa luas daerah yang di miliki GTBO yang awalnya 1.995,003 Ha menjadi 710 Ha (menurun seluas 1.283,003 Ha untuk di kembalikan kepada Pemerintah daerah Kabupaten Bulungan).

Lokasi daerah penambangan batubara adalah di sebelah utara bagian tengah pulau Bunyu yang tidak berpenduduk. GTBO melanjutkan ke tahap produksi setelah menyelesaikan berbagai tahap pembangunan fasilitas dan prasarana produksi. Saat ini, GTBO memproduksi batubara termal yang mengandung abu rendah dan belerang rendah dengan koefisien kalori antara 4.800 kcal/kg sampai 5.100 kcal/kg. Batubara yang di produksi GTBO akan di gunakan sebagai pembangkit listrik di pembangkit listrik batubara baik di pasar dalam negeri maupun pasar ekspor. GTBO juga mempunyai kemampuan untuk mencampur batubaranya untuk meningkatkan karakteristik mutu dan guna memenuhi permintaan khusus dari pelanggan.

PT Garda Tujuh Buana Tbk (hereinafter shall also be referred to as "GTBO") was established in 1996. GTBO was granted exploitation mining concession. GTBO deals in coal mining processing and logistics operations in an integrated manner. GTBO performs thermal coal mining and is regarded as one of the coal producers, mining and selling low calorific value coal which is adequate to meet the demand of the costumers. The mine location can be reached in about 1 hour trip by speed boat from Tarakan Port, Bulungan Regency, North Kalimantan Province.

In its development, the width of GTBO's KP changed into 710 ha based on Decree of Bulungan Regent number 147/K-III/540/2007 dated 26th March 2007 regarding granting of exploitation mining concession. It is stated that the width of area owned by GTBO that was initially 1,995.003 ha becomes 710 ha (decreasing 1,285.003 ha to be returned to Regional Government of Bulungan Regency).

Location of the coal mining area is in the north middle part of Bunyu Island that is unpopulated. GTBO has proceeded to production stage after completing the stage of construction of production facilities and infrastructure. Currently GTBO produces thermal coal containing a low ash and low sulfur content with calorific coefficient between 4,800kcal/kg and 5,100 kcal/kg. Coal produced by GTBO will be used in coal fired power plant both domestically and export markets. GTBO also has the capability to mix its coal to raise the overall quality characteristics and to fulfill specific client requirement.

PROFIL ANAK PERUSAHAAN | COMPANY SUBSIDIARY

Perusahaan mendirikan 1 (satu) Anak Perusahaan dengan 100% kepemilikan oleh GTBO yang bernama GTBO International FZE dengan pendaftaran No. 10462 tanggal 26 Juni 2012 di Uni Emirat Arab. Modal disahkan dan disetor sebesar 25,000 Dirham atau setara US\$ 8,800 atau sebesar Rp 83,898,240. GTBO International FZE beralamat di E-Lob Office No. Hamriyah Free Zone 14 E88F-Sharjah, Uni Emirat Arab. Mr. Anuj Sharma adalah Direktur dari GTBO International FZE. Tujuan mendirikan perusahaan ini adalah untuk melakukan perdagangan produk energi batubara, bijih logam & bahan bakar. Sampai dengan saat ini anak perusahaan belum beroperasi.

The company established 1 (one) a subsidiary company with 100% ownership by the GTBO namely GTBO International FZE registered No. 10462 on June 26, 2012 in the United Arab Emirates. The subsidiary has authorized capital and paid up of 25,000 Dirhams or equivalent US\$ 8,800 or Rp 83,898,240 and at E-Lob Office No. Hamriyah Free Zone 14 E88F-Sharjah, United Arab Emirates. Mr. Anuj Sharma appointed as the Director of the GTBO International FZE. The purpose of this company is to trade energy products coal, metal ores & fuel. Up to this now, the subsidiary has not operating yet.

Nama Perusahaan / <i>Name of Company</i>	Bidang Usaha / <i>Core Business</i>	Tahun Beroperasi / <i>Year of Operation</i>	Prosentase Kepemilikan / <i>Ownership Percentage</i>
GTBO International FZE	Perdagangan / <i>Trading</i>	-	100

Susunan Direksi Perusahaan pada tanggal 31 Desember 2023 adalah sebagai berikut :

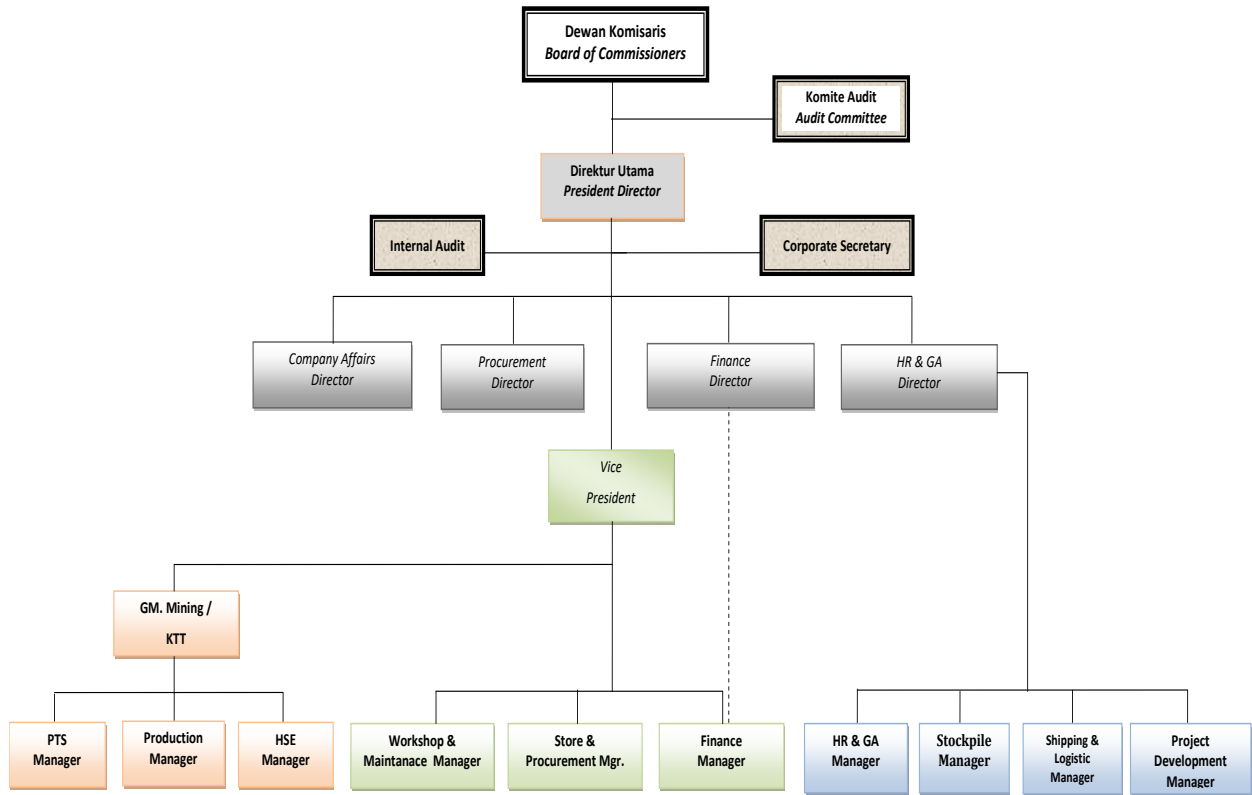
The member of the Company's Board of Directors as of December 31, 2023 is as follows :

Direksi

Anuj Sharma

Director

STRUKTUR ORGANISASI | ORGANIZATION STRUCTURE



SUMBER DAYA MANUSIA | HUMAN RESOURCES

Tenaga Kerja

GTBO dicatatkan pada tahun 2009, tetapi ia telah beroperasi sejak tahun 1996. Usaha GTBO telah dibangun berdasarkan standar etika dan nilai-nilai moral yang tinggi. Perusahaan telah berusaha keras untuk memperbaiki organisasi dengan memberikan pelatihan dan pengaturan lebih baik antara kinerja individual dengan kompensasi di mana semua karyawan harus berkomitmen dalam melaksanakan tugas-tugas dan tanggung jawab mereka. Pengembangan sumber daya manusia didasarkan pada nilai-nilai berikut:

- **Berpikir ke Depan**
Para anggota tim bertujuan untuk mewujudkan peningkatan terus-menerus. Para anggota tim didorong untuk mencari kebijaksanaan, mengambil inisiatif dan bersikap proaktif. Mereka bertujuan untuk berpikir di luar kotak dan berpikir kedepan. Orang menghadapi tantangan baru dengan keberanian untuk menciptakan lingkungan dan budaya inovasi.

Man Power

GTBO is listed in 2009, however it has been operating since 1996. GTBO's business has been built on high ethical standards and moral values. It has also been company's earnest effort to improve the organization by providing training and better alignment of individual performances with compensation which all employees must commit in performing their duties and responsibilities. The development of human resources is based on the following values:

- **Cutting Edge**
Team members aim for continuous improvement. Team members are encouraged to seek wisdom, take initiatives and be proactive. They aim to think out of box and think ahead. People confront new challenges with courage to create an environment and culture of innovation.

- **Kebajikan**
Para anggota organisasi harus mempunyai cara yang etis, jujur dan transparan. Mereka dapat dipercaya dan menghargai komitmen. Orang berdisiplin, tekun dan memiliki integritas.
- **Kepedulian**
Orang harus bersikap terbuka, hangat dan ramah. Mereka harus saling menghormati dan mempunyai empati terhadap sesama rekan kerja dan para pemilik kepentingan.
- **Integrasi**
Untuk mencari *win-win* solution untuk berbagai masalah, para anggota tim didorong untuk berkolaborasi dengan orang lain dan berkerja sebagai pemain tim. Orang selalu harus mencari nilai sinergi dalam semua kegiatan mereka. Orang harus bersikap jujur dan membangun jaringan yang kuat.
- **Righteousness**
Members of the organization have ethical, honest and transparent manner. They are trustworthy and honor commitment. People are disciplined, persistent and have integrity.
- **Care**
People are open, humane warm and friendly. They are respectful and empathic to other fellow colleagues and to other stakeholders.
- **Integration**
Look for win-win solution for the problems, members of the team are encouraged to collaborate with others and work as team players. People always seek synergy value in all they do. People are fair and develop strong network.

Di GTBO, kemampuannya untuk menerima keuntungan dan mendukung keuntungan kompetitif perusahaan untuk nilai para pemilik kepentingan dan pemegang saham dan menghadapi tantangan di masa depan, sangat bergantung pada kualitas dan semangat para karyawannya.

In GTBO, ability to receive benefits and sustain a competitive advantage for the company's values and interests of the owners and shareholders face the challenges of the future, is very dependent on the quality and morale of the employees.

Pengembangan Pekerja

Untuk semua anggota tim kami, GTBO telah menetapkan standar kecakapan, karenanya, standar tersebut terdiri dari kompetensi inti dan fungsional yang berlaku untuk dewan. Standar tingkah laku adalah semangat GTBO yang ditetapkan sebagai salah satu dari kompetensi inti kami. Untuk melatih, mempertahankan dan mengembangkan segenap keahlian tim kami, GTBO mengalokasi sumber daya yang berlimpah. Saat ini, GTBO sedang mengerjakan program pengembangan karir untuk mempertahankan karyawan yang berharga dan mempersiapkan para pemimpin masa depan.

Workman Development

For all of our team members, GTBO has set competency standards, then, standards consist of core and functional competencies that apply across the board. Behavioral standard is GTBO's spirit which is set as one of our core competencies. To train, retain and develop our team member's skill set, GTBO allocates abundant resources. Currently GTBO is working on career development program to retain valuable employees and prepare future leaders.

Kesejahteraan Sumber Daya Manusia

GTBO memberikan kompensasi yang terdiri dari gaji, bonus dan tunjangan perusahaan yang sesuai dengan kecakapan masing-masing karyawan. GTBO juga berencana untuk melakukan kegiatan-kegiatan yang akan mengumpulkan semua karyawan dan akan meningkatkan keterkaitan karyawan dengan perusahaan.

Human Resources Welfare

GTBO provides compensation comprising of salary, bonus and company allowances commensurate with the competency of the individual employees. GTBO also plans to undertake activities which will bring together all the employee's attachment with the company

Sampai dengan tanggal 31 Desember 2023, jumlah karyawan Perusahaan dan Anak Perusahaan 129 (seratus dua puluh sembilan) sebanyak karyawan, dengan komposisi sebagai berikut :

As of December 31, 2023, the number of employees of the Company and the subsidiaries is 129 (one hundred twenty-nine) employees, with the following composition:

Komposisi Karyawan Tetap Perusahaan dan Anak Perusahaan Menurut Jenjang Jabatan
Composition of Permanent Employees of the Company and the Subsidiary based on Hierarchical

Jabatan/Position	31-Des			
	2023		2022	
	Perusahaan <i>Company</i>	Anak Perusahaan <i>Subsidiary</i>	Perusahaan <i>Company</i>	Anak Perusahaan <i>Subsidiary</i>
Komisaris / <i>Commissioner</i>	2	-	3	-
Direksi / <i>Director</i>	2	1	3	1
Manajer / <i>Manager</i>	8	-	6	-
Karyawan / <i>Staff</i>	117	-	117	-
	129	1	129	1

Komposisi Karyawan Tetap Perusahaan dan Anak Perusahaan Menurut Jenjang Pendidikan
Composition of Permanent Employees of the Company and the Subsidiary based on Educational Background

Jenjang Pendidikan Education	31-Des			
	2023		2022	
	Perusahaan <i>Company</i>	Anak Perusahaan <i>Subsidiary</i>	Perusahaan <i>Company</i>	Anak Perusahaan <i>Subsidiary</i>
Pasca Sarjana	1	-	-	-
Sarjana / <i>Bachelor</i>	19	1	13	1
Sarjana Muda / <i>Diploma</i>	-	-	-	-
SLTA/Sederajat / <i>High School</i>	99	-	46	-
Lain-lain / <i>Others</i>	10	-	-	-
	129	1	59	1

Komposisi Karyawan Tetap Perusahaan dan Anak Perusahaan Menurut Kelompok Usia
Composition of Permanent Employees of the Company and the Subsidiary based on Age

Kelompok Usia Age	31-Des			
	2023		2022	
	Perusahaan <i>Company</i>	Anak Perusahaan <i>Subsidiary</i>	Perusahaan <i>Company</i>	Anak Perusahaan <i>Subsidiary</i>
<30 tahun / <i><30 years</i>	36	-	40	-
31 – 40 tahun/ <i>31-40 years</i>	76	-	72	-
41 – 50 tahun/ <i>41-50 years</i>	11	1	11	1
>50 tahun/ <i>>50 years</i>	6	-	6	-
	129	1	129	1

Komposisi Karyawan Tetap Perusahaan dan Anak Perusahaan Menurut Lokasi
Composition of Permanent Employees of the Company and the Subsidiary based on Location

Jabatan/Position	31-Des			
	2023		2022	
	Perusahaan <i>Company</i>	Anak Perusahaan <i>Subsidiary</i>	Perusahaan <i>Company</i>	Anak Perusahaan <i>Subsidiary</i>
Bunyu (Site)	125	-	125	-
Jakarta	4	-	4	-
Uni Emirat Arab	-	1	-	1
	129	1	129	1

INFORMASI PEMEGANG SAHAM | *SHAREHOLDERS INFORMATION*

Susunan Pemegang Saham Perusahaan per tanggal 31 Desember 2023 berdasarkan Daftar Pemegang Saham yang dibuat oleh Kustodian Sentral Efek Indonesia (KSEI) dan PT. Datindo Entrycom sebagai Biro Administrasi Efek adalah sebagai berikut :

The composition of GTBO shareholding as of December 31, 2023, based on the Indonesian Central Securities Depository (ICSD) and PT Datindo Entrycom as Share Registrar is as follows :

NO	NAMA NAME	SAHAM SHARES	PERSENTASE PERCENTAGE	STATUS	SAHAM FREE FLOAT FREE FLOAT SHARES	5 PERSEN	PENGENDALI CONTROLLING	BOD & BOC	TREASURY
1	SCB SG S/A BANK J.SAFRA SARASIN LTD, SING	834,755,000	33.39	BADAN USAHA ASING	0	Y			
2	SCB SG S/A BANK J.SAFRA SARASIN LTD,SING	819,501,800	32.78	BADAN USAHA ASING	0	Y			
3	PT GARDA MINERALS	655,251,000	26.21	PERSEROAN TERBATAS	0	Y	Y		
4	BANK JULIUS BAER AND CO LTD	100,000,000	4.00	BADAN USAHA ASING	100,000,000				
5	CACEIS BANK, SWITZERLAND BRANCH/CA INDOS	6,614,200	0.26	BADAN USAHA ASING	6,614,200				
6	MULIYADI	4,980,000	0.20	PERORANGAN INDONESIA	4,980,000				
7	ASURANSI JIWA KRESNA, PT	4,973,000	0.20	ASURANSI	4,973,000				
8	ALAMSOEDDIN	4,659,200	0.19	PERORANGAN INDONESIA	4,659,200				
9	PT PUSAKA UTAMA PERSADA	4,496,000	0.18	PERSEROAN TERBATAS	4,496,000				
10	RESOURCES FORTUNE LTD	2,608,600	0.10	BADAN USAHA ASING	2,608,600				
11	SUTONO TJONDROSO	1,891,000	0.08	PERORANGAN INDONESIA	1,891,000				
12	RUDY AMINUDIN	1,613,700	0.06	PERORANGAN INDONESIA	1,613,700				
13	HARTONO WONGKAR	1,600,000	0.06	PERORANGAN INDONESIA	1,600,000				
14	AGUSTINUS G WIDYOMANTORO	1,350,000	0.05	PERORANGAN INDONESIA	1,350,000				
15	YULIANTI SUSWATI	1,281,100	0.05	PERORANGAN INDONESIA	1,281,100				
16	JASWADI	1,000,000	0.04	PERORANGAN INDONESIA	1,000,000				
17	SUTONO TJONDROSO	836,200	0.03	PERORANGAN INDONESIA	836,200				
18	TIO WIDIYANTO	700,000	0.03	PERORANGAN INDONESIA	700,000				
19	NITA RENITA	689,500	0.03	PERORANGAN INDONESIA	689,500				
20	OKTAVIANY CAROLINE	688,800	0.03	PERORANGAN INDONESIA	688,800				
21	BNYM RE ENSIGN PEAK ADV, INC.	678,200	0.03	BADAN USAHA ASING	678,200				
22	SUTONO TJONDROSO	562,500	0.02	PERORANGAN INDONESIA	562,500				
23	GUSTI NGURAH OKA SANTOSA	532,300	0.02	PERORANGAN INDONESIA	532,300				
24	ALEXANDER AXELL SEBASTIAN	504,500	0.02	PERORANGAN INDONESIA	504,500				
25	ACHMAD SUTJIPTO	500,000	0.02	PERORANGAN INDONESIA	500,000				
26	HARTONO WONGKAR	500,000	0.02	PERORANGAN INDONESIA	500,000				
27	RINALDO I Y MONINTJA	500,000	0.02	PERORANGAN INDONESIA	500,000				
28	SUTONO TJONDROSO	500,000	0.02	PERORANGAN INDONESIA	500,000				
29	ROSMAWARTI SUPARMAN	494,900	0.02	PERORANGAN INDONESIA	494,900				
30	DRS. ALI BASIR	488,600	0.02	PERORANGAN INDONESIA	488,600				

Kepemilikan saham oleh Komisaris dan Direksi Perusahaan per 31 Desember 2023 :

Shares Ownership by Commissioners and Directors of the Company as December 31, 2023 :

Nama Name	Jabatan Position	Jumlah Saham Shares	Persentase Percentage
Saini Sunil Kumar	Komisaris Utama <i>President Commissioner</i>	-	-
Sandeep Kaur	Komisaris Independen <i>Independent Commissioner</i>	-	-
Mastan Singh	Direktur Utama <i>President Director</i>	-	-
Octavianus Wenas	Direktur <i>Director</i>	-	-

KRONOLOGI PENCATATAN SAHAM | SHARE LISTING CHRONOLOGY

Tanggal <i>Date</i>	Tindakan Korporasi <i>Corporate Action</i>	Nominal / Saham (Rp) <i>Par Value / Share (Rp)</i>	Jumlah Saham Beredar <i>Number of Outstanding Share</i>	Jumlah Nominal Saham (Rp) <i>Nominal Value of Shares (Rp)</i>
9-7-2009	Penawaran Umum Perdana (IPO)	115	1.834.755.000	210.996.825.000
9-7-2009	Saham Pendiri	100	665.240.000	66.524.000.000
9-7-2009	Penawaran Umum Terbatas I	100	275.213.250	27.521.325.000

INFORMASI HARGA SAHAM | INFORMATION OF SHARES PRICE

Tahun | Year : 2023
 Jumlah Saham Tercatat di Bursa Efek Indonesia | Listed Shares : 2.500.000.000
 Kapitalisasi Pasar | Market Capitalisation 31 December 2023 : Rp1,045,000,000,000

	High	Low	Close	Market Capitalization (in Billion Rupiah)	Total Market		
					Volume (in thousand shares)	Value (in million Rupiah)	Freq
Triwulan I 1st Quarter	147	106	144	360	2,825	355	1,080
Triwulan II 2nd Quarter	230	145	155	388	16,747	2,949	4,123
Triwulan III 3rd Quarter	840	490	575	1,438	138,111	87,203	46,828
Triwulan IV 4th Quarter	600	290	418	1,045	115,669	54,392	39,994

Tahun | Year : 2022
 Jumlah Saham Tercatat di Bursa Efek Indonesia | Listed Shares : 2.500.000.000
 Kapitalisasi Pasar | Market Capitalisation 31 December 2022 : Rp187.500.000.000

	High	Low	Close	Market Capitalization (in Billion Rupiah)	Total Market		
					Volume (in thousand shares)	Value (in million Rupiah)	Freq
Triwulan I 1st Quarter	-	-	75	188	-	-	-
Triwulan II 2nd Quarter	-	-	75	188	-	-	-
Triwulan III 3rd Quarter	-	-	75	188	-	-	-
Triwulan IV 4th Quarter	-	-	75	188	-	-	-

PERISTIWA PENTING | *IMPORTANT EVENTS HIGHLIGHTS 2023*

5 Mei 2023

RUPS Luar Biasa

Rapat telah dihadiri oleh pemegang saham dan/atau kuasa pemegang saham yang seluruhnya mewakili sebesar **1.490.006.000** (satu miliar empat ratus sembilan puluh juta enam ribu) saham yang merupakan **59,60%** (lima puluh sembilan koma enam nol persen) dari seluruh saham yang telah dikeluarkan dan disetor penuh oleh Perseroan.

HASIL KEPUTUSAN RAPAT

- a. Memberhentikan dengan hormat seluruh anggota Dewan Komisaris Perseroan terhitung sejak penutupan Rapat ini dan memberikan pembebasan dan pelunasan (*acquit et de charge*) kepada mereka selama tindakan-tindakannya tercermin dalam laporan pertanggungjawaban dan laporan keuangan Perseroan.
- b. Mengangkat anggota Dewan Komisaris Perseroan baru yang berlaku efektif sejak tanggal penutupan Rapat ini sampai dengan ditutupnya RUPS Tahunan ke-5 (kelima) tanpa mengurangi hak RUPS untuk memberhentikan sewaktu-waktu beserta penetapan gaji/honorarium serta tunjangan Dewan Komisaris Perseroan.
-Sehingga untuk selanjutnya susunan Dewan Komisaris Perseroan menjadi sebagai berikut:
DEWAN KOMISARIS.
-Komisaris Utama : Bapak SAINI SUNIL KUMAR.
-Komisaris : Bapak PARDEEP DHIR.
-Komisaris Independen : Nyonya SANDEEP KAUR D/O AMIR JIT SINGH.
- c. Memberikan kuasa dengan hak substitusi kepada Direksi Perseroan untuk melakukan segala tindakan yang berhubungan dengan keputusan Rapat ini, termasuk namun tidak terbatas untuk menghadap pihak yang berwenang, mengadakan pembicaraan, memberi dan/atau meminta keterangan, mengajukan permohonan pemberitahuan atas perubahan susunan Dewan Komisaris Perseroan kepada Menteri Hukum dan Hak Asasi Manusia maupun instansi berwenang terkait lainnya, membuat atau meminta untuk dibuatkan serta menandatangani segala akta, surat dan dokumen yang diperlukan dan dianggap perlu, hadir di hadapan Notaris untuk dibuatkan dan menandatangani akta pernyataan keputusan Rapat Perseroan dan melaksanakan hal-hal lain yang harus dan/atau dapat dijalankan untuk dapat merealisasikan keputusan Rapat ini.

May 5, 2023

Extraordinary GMS

The meeting was attended by shareholders and/or their proxies representing 1,490,006,000 (one billion four hundred ninety million six thousand) shares which constitute 59.60% (fifty-nine point six zero percent) of all shares held have been issued and paid in full by the Company.

RESULTS OF MEETING

- a. *Respectfully dismiss all members of the Company's Board of Commissioners as of the closing of this Meeting and grant them release and discharge (acquit et de charge) as long as their actions are reflected in the Company's accountability report and financial reports.*
- b. *Appoint new members of the Company's Board of Commissioners effective from the closing date of this Meeting until the closing of the 5th (fifth) Annual GMS without prejudice to the GMS's right to dismiss at any time along with determining the salary/honorarium and allowances of the Company's Board of Commissioners.*
-So that henceforth the composition of the Company's Board of Commissioners will be as follows:
BOARD OF COMMISSIONERS.
-President Commissioner: Mr. SAINI SUNIL KUMAR.
-Commissioner: Mr. PARDEEP DHIR.
-Independent Commissioner: Mrs. SANDEEP KAUR D/O AMIR JIT SINGH.
- c. *Grant power of attorney with substitution rights to the Company's Directors to carry out all actions related to the decisions of this Meeting, including but not limited to appearing before the authorities, holding discussions, giving and/or requesting information, submitting a request for notification of changes to the composition of the Company's Board of Commissioners to the Minister Law and Human Rights or other relevant authorities, make or request to make and sign all deeds, letters and documents that are required and deemed necessary, appear before a Notary to make and sign a deed of statement of decision of the Company Meeting and carry out other things that are required must and/or can be implemented to realize the decisions of this Meeting.*

28 Juni 2023

RUPS Tahunan dan Luar Biasa

RUPS Tahunan

Rapat telah dihadiri oleh pemegang saham dan/atau kuasa pemegang saham yang seluruhnya mewakili sebesar **2.309.702.900** (dua miliar tiga ratus sembilan juta tujuh ratus dua ribu sembilan ratus) saham yang merupakan **92,39%** (sembilan puluh dua koma tiga sembilan persen) dari seluruh saham yang telah dikeluarkan dan disetor penuh oleh Perseroan.

HASIL KEPUTUSAN RAPAT

Dalam Rapat telah diambil keputusan yaitu sebagaimana dituangkan dalam akta "Berita Acara RUPS Tahunan Perseroan" Nomor 216 tanggal 28 Juni 2023, yang dibuat oleh Surjadi, S.H., M.Kn., M.M., M.H., Notaris di Jakarta Pusat, yang pada intinya sebagai berikut:

1. Menerima dan mengesahkan Laporan Tahunan Direksi untuk tahun buku yang berakhir pada tanggal 31 Desember 2022 dan persetujuan atas Neraca dan Perhitungan Laba/Rugi untuk tahun buku yang berakhir pada tanggal 31 Desember 2022 serta pemberian pembebasan tanggung jawab kepada anggota Direksi dan Dewan Komisaris atas pengurusan dan pengawasan yang dilakukan (*acquit et de charge*) dalam tahun buku yang berakhir pada tanggal 31 Desember 2022;
2. a. Menyetujui penggunaan Laba Bersih Perseroan untuk tahun buku yang berakhir pada tanggal 31 Desember 2022 sebesar 13,6313% (tiga belas koma enam tiga satu tiga persen) dari Laba Komprehensif Tahun Berjalan tahun buku 2022 atau sebesar USD 1,022,236.00 (satu juta dua puluh dua ribu dua ratus tiga puluh enam Dolar Amerika Serikat);
b. Memberikan kuasa dan wewenang kepada Direksi Perseroan untuk melaksanakan pembagian dividen tersebut dan untuk itu melakukan semua tindakan yang diperlukan. Pembayaran dividen akan dilakukan dengan memperhatikan ketentuan pajak, ketentuan Bursa Efek Indonesia dan ketentuan pasar modal lainnya yang berlaku.
3. Menyetujui penunjukan Kantor Akuntan Publik Anton Silalahi selaku Akuntan Publik yang akan melakukan audit atas Laporan Keuangan Perseroan untuk tahun buku yang berakhir pada tanggal 31 Desember 2023, serta memberikan wewenang kepada Direksi Perseroan untuk menetapkan honorarium Akuntan Publik Independen tersebut serta persyaratan lain sehubungan dengan penunjukannya.

June 28, 2023

Annual and Extraordinary GMS

Annual GMS

The meeting was attended by shareholders and/or shareholders' proxies representing a total of 2,309,702,900 (two billion three hundred nine million seven hundred two thousand nine hundred) shares which constitute 92.39% (ninety two point three nine percent) of all shares that have been issued and fully paid up by the Company.

RESULTS OF MEETING

At the Meeting, a decision was taken as outlined in the deed "Minutes of the Company's Annual GMS" Number 216 dated 28 June 2023, made by Surjadi, S.H., M.Kn., M.M., M.H., Notary in Central Jakarta, which is essentially as follows :

1. *Receive and ratify the Annual Report of the Board of Directors for the financial year ending 31 December 2022 and approval of the Balance Sheet and Profit/Loss Calculation for the financial year ending 31 December 2022 as well as granting exemption from responsibility to members of the Board of Directors and Board of Commissioners for management and supervision carried out (acquit et de charge) in the financial year ending December 31, 2022;*
2. a. *Approved the use of the Company's Net Profit for the financial year ending December 31, 2022, amounting to 13.6313% (thirteen point six three one three percent) of the Comprehensive Profit for the Current Year for the 2022 financial year or USD 1,022,236.00 (one million twenty-two thousand two hundred thirty-six United States Dollars);*
b. *Grant power and authority to the Company's Directors to carry out the distribution of dividends and to carry out all necessary actions. Dividend payments will be made by taking into account tax provisions, Indonesian Stock Exchange regulations, and other applicable capital market regulations.*
3. *Approved the appointment of the Anton Silalahi Public Accounting Firm as the Public Accountant who will audit the Company's Financial Report for the financial year ending December 31, 2023, and gave authority to the Company's Directors to determine the honorarium for the Independent Public Accountant and other requirements in connection with his appointment.*

RUPS Luar Biasa

Rapat telah dihadiri oleh pemegang saham dan/atau kuasa pemegang saham yang seluruhnya mewakili sebesar **2.309.536.300** (dua miliar tiga ratus sembilan juta lima ratus tiga puluh enam ribu tiga ratus) saham yang merupakan **92,38%** (sembilan puluh dua koma tiga delapan persen) dari seluruh saham yang telah dikeluarkan dan disetor penuh oleh Perseroan.

HASIL KEPUTUSAN RAPAT

Dalam Rapat telah diambil keputusan yaitu sebagaimana dituangkan dalam akta "Berita Acara RUPS Luar Biasa Perseroan" Nomor 217 tanggal 28 Juni 2023, yang dibuat oleh Surjadi, S.H., M.Kn., M.M., M.H., Notaris di Jakarta Pusat, yang pada intinya sebagai berikut:

1. Menyetujui Maksud dan Tujuan serta Kegiatan Usaha yang belum sesuai dengan KBLI 2020;
2. Menyetujui perubahan seluruh Anggaran Dasar Perseroan untuk disesuaikan dengan pokok-pokok POJK 15/2020 dan Persetujuan atas perubahan Anggaran Dasar Perseroan untuk disesuaikan dengan pokok-pokok Peraturan Otoritas Jasa Keuangan Nomor 14/POJK.04/2022 tentang Penyampaian Laporan Keuangan Berkala Emiten Atau Perusahaan Publik ("**POJK 14/2022**").
3. Memberikan kuasa dengan hak substitusi kepada Direksi Perseroan untuk melakukan segala tindakan yang berhubungan dengan keputusan Rapat ini, termasuk namun tidak terbatas untuk menghadap pihak yang berwenang, mengadakan pembicaraan, memberi dan/atau meminta keterangan, mengajukan permohonan persetujuan dan pemberitahuan atas perubahan Anggaran Dasar Perseroan kepada Menteri Hukum dan Hak Asasi Manusia Republik Indonesia maupun instansi berwenang terkait lainnya, membuat atau meminta untuk dibuatkan serta menandatangani segala akta, surat dan dokumen yang diperlukan dan dianggap perlu, hadir di hadapan Notaris untuk dibuatkan dan menandatangani akta pernyataan keputusan Rapat Perseroan dan melaksanakan hal-hal lain yang harus dan/atau dapat dijalankan untuk dapat merealisasikan keputusan Rapat ini.

28 Juli 2023

Pembayaran Dividen Tunai

Berdasarkan keputusan Rapat Umum Pemegang Saham Tahunan yang telah dilaksanakan pada tanggal 28 Juni 2023, Pemegang Saham Perseroan telah memutuskan antara lain pembayaran dividen tunai ("**Dividen**") Tahun Buku 2022 sebesar USD1,022,236.00 (satu juta dua puluh dua ribu dua ratus tiga puluh enam Dolar Amerika Serikat) atau setara dengan Rp15.333.540.000 (lima belas miliar tiga ratus tiga

Extraordinary GMS

The meeting was attended by shareholders and/or shareholders' proxies representing a total of 2,309,536,300 (two billion three hundred nine million five hundred thirty-six thousand three hundred) shares which constitute 92.38% (ninety-two point three eight percent) of all shares that have been issued and fully paid up by the Company.

RESULTS OF MEETING

At the Meeting, a decision was taken as stated in the deed "Minutes of the Company's Extraordinary GMS" Number 217 dated 28 June 2023, which was made by Surjadi, S.H., M.Kn., M.M., M.H., Notary in Central Jakarta, who is essentially the following:

1. *Approve the aims and objectives and business activities that are not by the 2020 KBLI;*
2. *Approved changes to all of the Company's Articles of Association to be adjusted to the points of POJK 15/2020 and Approval of changes to the Company's Articles of Association to be adjusted to the points of Financial Services Authority Regulation Number 14/POJK.04/2022 concerning Submission of Periodic Financial Reports of Issuers or Public Company ("POJK 14/2022").*
3. *Grant power of attorney with the right of substitution to the Company's Directors to take all actions related to the decisions of this Meeting, including but not limited to appearing before the authorities, holding discussions, giving and/or asking for information, submitting requests for approval and notification of changes to the Articles of Association Company to the Minister of Law and Human Rights of the Republic of Indonesia or other relevant authorities, make or request to make and sign all deeds, letters and documents that are required and deemed necessary, appear before a Notary to make and sign a deed stating the resolutions of the Company Meeting and implement other things that must and/or can be carried out to realize the decisions of this Meeting.*

July 28, 2023

Dividend Payment

*Under the resolution of the Annual General Meeting of Shareholders held on June 28, 2023, The Company's Shareholders resolved, among others, to distribute the cash dividend ("**Dividend**") for the fiscal year of 2022 amounting to US\$1,022,236.00 (one million twenty-two thousand two hundred thirty-six United States Dollar) or equivalent to Rp15.333.540.000 (fifteen billion three*

puluh tiga juta lima ratus empat puluh ribu Rupiah). Besarnya Dividen per saham adalah sebesar Rp6,133416 (enam koma satu tiga tiga empat satu enam Rupiah).

24 Agustus 2023

RUPS Luar Biasa

Rapat telah dihadiri oleh pemegang saham dan/atau kuasa pemegang saham yang seluruhnya mewakili sebesar **2.309.548.205** (dua miliar tiga ratus sembilan juta lima ratus empat puluh delapan ribu dua ratus lima) saham yang merupakan **92,38%** (sembilan puluh dua koma tiga delapan persen) dari seluruh saham yang telah dikeluarkan dan disetor penuh oleh Perseroan.

HASIL KEPUTUSAN RAPAT

Agenda Rapat Pertama

1. Memberhentikan dengan hormat seluruh anggota Dewan Komisaris Perseroan terhitung sejak penutupan Rapat tersebut dan memberikan pembebasan dan pelunasan (*acquit et de charge*) kepada mereka selama tindakan-tindakannya tercermin dalam laporan pertanggungjawaban dan laporan keuangan Perseroan.
2. Menyetujui mengangkat anggota Dewan Komisaris yang baru berlaku efektif sejak tanggal penutupan Rapat tersebut sampai dengan ditutupnya Rapat Umum Pemegang Saham Tahunan ke-3 (ketiga) tanpa mengurangi hak Rapat Umum Pemegang Saham untuk memberhentikan sewaktu-waktu beserta penetapan gaji/honorarium serta tunjangan Dewan Komisaris Perseroan.
-Sehingga untuk selanjutnya susunan Dewan Komisaris Perseroan menjadi sebagai berikut:
DEWAN KOMISARIS.
-Presiden Komisaris: SAINI SUNIL KUMAR.
-Komisaris Independen: SANDEEP KAUR D/O AMIR JIT SINGH.
3. Memberikan kuasa dengan hak substitusi kepada Direksi Perseroan untuk melakukan segala tindakan yang berhubungan dengan keputusan Rapat tersebut, termasuk namun tidak terbatas untuk menghadap pihak yang berwenang, mengadakan pembicaraan, memberi dan/atau meminta keterangan, mengajukan permohonan pemberitahuan atas perubahan susunan Dewan Komisaris Perseroan kepada Menteri Hukum dan Hak Asasi Manusia Republik Indonesia maupun instansi berwenang terkait lainnya, membuat atau meminta untuk dibuatkan serta menandatangani segala akta, surat dan dokumen yang diperlukan dan dianggap perlu, hadir di hadapan Notaris untuk dibuatkan dan menandatangani akta pernyataan keputusan Rapat Perseroan tersebut dan

hundred thirty-three thousand five hundred and forty thousand Rupiah), of which the amount of Dividend per share is Rp6,133416 (six point one three three four one six Rupiah).

August 24, 2023

Extraordinary GMS

The meeting was attended by shareholders and/or shareholders' proxies who entirely represented 2,309,507,810 (two billion three hundred nine million five hundred seven thousand eight hundred and ten) shares which constituted 92.38% (ninety-two point three eight percent) of all shares that have been issued and fully paid up by the Company.

RESULTS OF MEETING

First Meeting Agenda

1. *Respectfully dismiss all members of the Company's Board of Commissioners as of the closing of the Meeting and grant them release and discharge (acquit et de charge) as long as their actions are reflected in the Company's accountability report and financial reports.*
2. *Approved to appoint new members of the Board of Commissioners effective from the closing date of the Meeting until the closing of the 3rd (third) Annual General Meeting of Shareholders without reducing the right of the General Meeting of Shareholders to dismiss at any time along with determining the salary/honorarium and allowances of the Board Company Commissioner.*
-So that henceforth the composition of the Company's Board of Commissioners will be as follows:
BOARD OF COMMISSIONERS.
-President Commissioner: SAINI SUNIL KUMAR.
-Independent Commissioner: SANDEEP KAUR D/O AMIR JIT SINGH.
3. *Grant power of attorney with substitution rights to the Company's Directors to carry out all actions related to the Meeting's decisions, including but not limited to appearing before the authorities, holding discussions, giving and/or requesting information, submitting requests for notification of changes to the composition of the Company's Board of Commissioners to the Minister of Law and Human Rights of the Republic of Indonesia or other relevant authorities, make or request to make and sign all deeds, letters and documents that are required and deemed necessary, appear before a Notary to make and sign the deed stating the resolution of the Company Meeting and implement other things that*

melaksanakan hal-hal lain yang harus dan/atau dapat dijalankan untuk dapat merealisasikan keputusan Rapat tersebut.

must and/or can be carried out to realize the Meeting's decisions.

Agenda Rapat Kedua

1. Memberhentikan dengan hormat seluruh anggota Direksi Perseroan terhitung sejak penutupan Rapat tersebut dan memberikan pembebasan dan pelunasan (*acquit et de charge*) kepada mereka selama tindakan-tindakannya tercermin dalam laporan pertanggungjawaban dan laporan keuangan Perseroan.
2. Menyetujui mengangkat seluruh anggota Direksi yang berlaku efektif sejak tanggal penutupan Rapat tersebut sampai dengan ditutupnya Rapat Umum Pemegang Saham Tahunan ke-3 (ketiga) tanpa mengurangi hak Rapat Umum Pemegang Saham untuk memberhentikan sewaktu-waktu beserta penetapan gaji/honorarium serta tunjangan anggota Direksi Perseroan.
-Sehingga untuk selanjutnya susunan anggota Direksi Perseroan menjadi sebagai berikut:
DIREKSI.
-Presiden Direktur: MASTAN SINGH.
-Direktur: OCTAVIANUS WENAS.
3. Memberikan kuasa dengan hak substitusi kepada Direksi Perseroan untuk melakukan segala tindakan yang berhubungan dengan keputusan Rapat tersebut, termasuk namun tidak terbatas untuk menghadap pihak yang berwenang, mengadakan pembicaraan, memberi dan/atau meminta keterangan, mengajukan permohonan pemberitahuan atas perubahan susunan anggota Direksi Perseroan kepada Menteri Hukum dan Hak Asasi Manusia Republik Indonesia maupun instansi berwenang terkait lainnya, membuat atau meminta untuk dibuatkan serta menandatangani segala akta, surat dan dokumen yang diperlukan dan dianggap perlu, hadir di hadapan Notaris untuk dibuatkan dan menandatangani akta pernyataan keputusan Rapat Perseroan tersebut dan melaksanakan hal-hal lain yang harus dan/atau dapat dijalankan untuk dapat merealisasikan keputusan Rapat tersebut.

18 September 2023

Publik Ekspose Insidentil

Publik Ekspose Insidentil menyampaikan informasi terkait perkembangan kinerja dan operasional terkini Perseroan, *Summary* Laporan Keuangan terakhir/terkini, dan Rencana Usaha Perseroan dalam rangka pembukaan suspensi perdagangan saham

Second Meeting Agenda

1. *Respectfully dismiss all members of the Company's Board of Directors as of the closing of the Meeting and grant them release and discharge (acquit et de charge) as long as their actions are reflected in the Company's accountability report and financial reports.*
2. *Approved to appoint all members of the Board of Directors effective from the closing date of the Meeting until the closing of the 3rd (third) Annual General Meeting of Shareholders without reducing the right of the General Meeting of Shareholders to dismiss at any time along with determining the salary/honorarium and allowances of members of the Board of Directors Company.*
-So that henceforth the composition of the members of the Company's Board of Directors will be as follows:
BOARD OF DIRECTORS.
-President Director: MASTAN SINGH.
-Director: OCTAVIANUS WENAS.
3. *Grant power of attorney with substitution rights to the Company's Directors to carry out all actions related to the Meeting's decisions, including but not limited to appearing before the authorities, holding discussions, giving and/or requesting information, submitting requests for notification of changes to the composition of the Company's Board of Directors. to the Minister of Law and Human Rights of the Republic of Indonesia or other relevant authorities, make or request to make and sign all deeds, letters and documents that are required and deemed necessary, appear before a Notary to make and sign the deed stating the resolution of the Company Meeting and implement other things that must and/or can be carried out to realize the Meeting's decisions.*

September 18, 2023

Incidental Public Exposure

Incidental Public Expose conveys information regarding the Company's latest performance and operational developments, Summary of the latest Financial Report, and the Company's Business Plan in the context of opening the stock trading suspension

6 Desember 2023

Publik Ekspose Tahunan

Publik Ekspose Tahunan menyampaikan kinerja PT Garda Tujuh Buana Tbk tahun 2022

December 6, 2023

Annual Public Expose

The Annual Public Expose conveys the performance of PT Garda Tujuh Buana Tbk in 2022

22 Desember 2023

Penjelasan atas volatilitas transaksi efek

December 22, 2023

Explanation of securities transaction volatility

ANALISA DAN PEMBAHASAN MANAJEMEN | MANAGEMENT DISCUSSION AND ANALYSIS

TINJAUAN OPERASIONAL

Analisa dan pembahasan manajemen di bawah ini mengacu kepada laporan keuangan konsolidasian untuk tahun yang berakhir pada tanggal 31 Desember 2023 yang telah diaudit oleh Kantor Akuntan Anton Silalahi dan disajikan dalam buku Laporan Tahunan ini, dengan pendapat disajikan secara wajar dalam semua hal yang material, Laporan Posisi Keuangan Konsolidasian Perusahaan dan Entitas Anak tanggal 31 Desember 2023 dan hasil usaha konsolidasian serta arus kas konsolidasian untuk tahun yang berakhir pada tanggal tersebut sesuai dengan Standar Akuntansi Keuangan di Indonesia.

Kondisi pasar batu bara, gejolak geopolitik, kenaikan biaya produksi, dan persaingan usaha yang semakin kompetitif merupakan tantangan yang mesti dihadapi oleh Perusahaan dengan terus meningkatkan efisiensi dan produktivitas seluruh sumber daya yang dimiliki oleh GTBO.

Tuntutan lain yang harus dilakukan adalah mengelola resiko yang dihadapi secara dini. Bentuk nyata pengelolaan resiko menghadapi kondisi-kondisi tersebut diatas adalah dengan melakukan produksi secara hati-hati dan menyesuaikan dengan kemampuan dan kapasitas yang dimiliki.

PRODUKSI

Selama tahun 2023, Perusahaan berhasil memproduksi batu bara sebesar 1,868,400 MT, sedangkan di tahun 2022 sebesar 1.406.622 MT.

Penjualan batu bara Perusahaan di tahun 2023 sebesar AS\$58,797,005 sedangkan di tahun 2022 sebesar AS\$49.267.169. Sedangkan volume penjualan di tahun 2023 dan 2022 sebesar 1,783,957 MT dan 1,260,619 MT.

Persediaan batu bara pada tanggal 31 Desember 2023 dan 2022 masing-masing sebesar 141,874 MT dan 183.890 MT.

OPERATIONAL REVIEW

Analysis and management discussion below refers to the consolidated financial statements for the year ended December 31, 2023, which were audited by Public Accounting Firm Anton Silalahi is presented in this Annual Report, the opinions presented fairly in all material respects, consolidated Statements of Financial Position of the Company and entities dated December 31, 2023, and the consolidated results of their operations and cash flows for the year then ended by Financial Accounting Standards in Indonesia.

The condition of the coal market, the increase in production costs, and increasingly competitive business competition are challenges that must be faced by the Company by continuously improving the efficiency and productivity of all resources owned by GTBO.

Another requirement that must be carried out is to manage the risks faced early. The real form of risk management in facing the conditions mentioned above is by carrying out production carefully and adapting it to the capabilities and capacities we have.

PRODUCTION

In 2023, the Company managed to produce 1,868,400 MT of coal, while in 2022 it was 1,406,622 MT.

The Company's coal sales in 2023 amounted to US\$58,797,005 while in 2022 it was US\$49.267.169. Meanwhile, sales volume in 2023 and 2022 were 1,783,957 MT and 1,260,619 MT.

Coal inventories as of December 31, 2023 and 2022 amounted to 141,874 MT and 183.890 MT, respectively.

KINERJA KEUANGAN

JUMLAH ASET

Tahun 2023, jumlah aset GTBO sebesar AS\$66,303,542 sedangkan di tahun 2022 sebesar AS\$61.738.426 meningkat sebesar AS\$4,565,116 atau 7.39% dari tahun 2022. Peningkatan terbesar pada Kas dan setara kas dan Uang dan biaya dibayar dimuka masing-masing sebesar AS\$8,052,683 dan AS\$6,342,561. Pada 2023, 30.52% dari total aset Perusahaan merupakan Aset Lancar dan 69.48% merupakan Aset Tidak Lancar.

ASET LANCAR

Aset lancar Perusahaan di tahun 2023 sebesar AS\$20,232,673 sedangkan di tahun 2022 sebesar AS\$9.832.414, meningkat AS\$10,400,259 atau 105.78% dibandingkan tahun 2022. Peningkatan terutama berasal dari Kas dan setara kas dan Uang dan biaya dibayar dimuka.

ASET TIDAK LANCAR

Aset Tidak Lancar pada tahun 2023 sebesar AS\$46,070,869 mengalami penurunan AS\$5,835,143 atau 11.24% dibandingkan tahun 2022 sebesar AS\$51.906.012. Penurunan ini disebabkan penurunan Jaminan, Beban eksplorasi dan pengembangan tanggungan dan Aset Pajak Tanggungan.

TOTAL LIABILITAS

Total liabilitas di tahun 2023 meningkat AS\$1,783,138 atau 12.03% menjadi AS\$16,602,528 dibandingkan tahun 2022 sebesar AS\$14,819,390. Total liabilitas 2023 terdiri dari liabilitas jangka pendek sebesar AS\$14,496,284 (87.31%) dan liabilitas jangka panjang sebesar AS\$2,106,244 (12.69%). Kenaikan terbesar terjadi di Biaya yang masih harus dibayar.

LIABILITAS JANGKA PENDEK

Jumlah liabilitas jangka pendek tahun 2023 mengalami kenaikan sebesar 105.78% atau AS\$10,400,259 dari AS\$9,832,414 di tahun 2022 menjadi AS\$20,232,673 di tahun 2023.

LIABILITAS JANGKA PANJANG

Jumlah liabilitas jangka panjang pada tahun 2023 mengalami penurunan sebesar 11.24% atau AS\$5,835,143 menjadi AS\$46,070,869 dibandingkan tahun 2022 sebesar AS\$51,906,012. Penurunan ini disebabkan oleh adanya reklasifikasi pinjaman sementara dan penurunan penyisihan rehabilitasi tambang dan uang muka.

FINANCIAL REVIEW

TOTAL ASSETS

In 2023, GTBO's total assets amounted to US\$66,303,542 while in 2022 it was US\$61,738,426 an increase of US\$4,565,116 or 7.39% from 2022. The largest increase was in Cash and cash equivalent and Advance and prepaid expenses amounting to US\$8,052,683 and US\$6,342,561. In 2023, 30.52% of the Company's total assets are Current Assets and 69.48% are Non-Current Assets.

CURRENT ASSETS

The Company's current assets in 2023 amounted to US\$20,232,673 while in 2022 it was US\$9,832,414, an increase of US\$10,400,259 or 105.78% compared to 2022. The increase was mainly from Cash and cash equivalent and Advance and prepaid expenses.

NON-CURRENT ASSETS

Non-current assets in 2023 amounted to US\$46,070,869, decreased by US\$5,835,143 or 11.24% compared to 2022 of US\$51,906,012. This decrease was due to a decrease in Guarantees, Deferred Exploration and Development Expenses, and Deferred Tax Assets.

TOTAL LIABILITIES

Total liabilities in 2023 increased by US\$1,783,138 or 12.03% to US\$16,602,528 compared to US\$14,819,390 in 2022. Total liabilities for 2023 consist of short-term liabilities of US\$14,496,284 (87.31%) and long-term liabilities of US\$2,106,244 (12.69%). The largest increase occurred in Accrued Expenses.

CURRENT LIABILITIES

Total short-term liabilities in 2023 increased by 198.30% or US\$9,636,669 from US\$4,859,615 in 2022 to US\$14,496,284 in 2023.

NON-CURRENT LIABILITIES

Total long-term liabilities in 2023 decreased by 78.85% or US\$7,853,531 to US\$2,106,244 compared to US\$9,959,775 in 2022. This decrease was due to reclass of temporary loan and decrease in provision for mine rehabilitation and down payment.

EKUITAS

Ekuitas Perusahaan di tahun 2023 meningkat 5.93% atau sebesar AS\$2,781,977 menjadi AS\$49,701,013 dibandingkan tahun 2022 sebesar AS\$46.919.036. Kenaikan tersebut terutama disebabkan Saldo Laba dan Penghasilan komprehensif lainnya.

PENJUALAN

Selama tahun 2023, Perusahaan membukukan Penjualan sebesar AS\$58,797,005 sedangkan tahun 2022 sebesar AS\$49.267.169.

BEBAN POKOK PENJUALAN

Beban pokok penjualan merupakan biaya-biaya yang secara langsung berkaitan dengan pertambangan batubara misalnya biaya solar, biaya tenaga kerja, biaya pemeliharaan, transportasi, royalti, dll. Beban pokok penjualan yang dikeluarkan selama 2023 sebesar AS\$33,404,050 meningkat AS\$11,345,734 atau 51.44% dibandingkan tahun 2022 sebesar US\$22,058,316.

LABA BRUTO

Laba Bruto di tahun 2023 sebesar AS\$25,392,956 dibandingkan sebesar AS\$27,208,854 di tahun 2022. Laba menurun karena kenaikan beban pokok penjualan.

BEBAN LAIN-LAIN

Beban lain-lain tahun 2023 mengalami penurunan sebesar AS\$2,566,656 atau 388.29% menjadi AS\$661,014 dibandingkan dengan tahun 2022 sebesar AS\$3,227,670.

LABA SEBELUM PAJAK PENGHASILAN

Perusahaan membukukan Laba Sebelum Pajak Penghasilan di tahun 2023 sebesar AS\$5,485,607 dibandingkan sebesar AS7.647.865 di tahun 2022.

LABA KOMPREHENSIF TAHUN BERJALAN

Perusahaan membukukan Laba Bersih Komprehensif Tahun Berjalan 2023 sebesar AS\$4,212,237 dibandingkan tahun 2022 sebesar AS\$7.458.097.

LABA BERSIH PER SAHAM

Laba Bersih per saham untuk tahun 2023 adalah AS\$0.002 sedangkan di tahun 2022 sebesar AS\$0.003.

PROFITABILITAS

Pada tahun 2023, Perusahaan membukukan Laba Bruto sebesar AS\$25,392,956 dan Laba Komprehensif Tahun Berjalan sebesar AS\$4,212,237. Penjualan yang meningkat memberikan kontribusi perolehan Laba Komprehensif Tahun Berjalan Perusahaan.

EQUITY

The Company's equity in 2023 increased by 5.93% or US\$2,781,977 to US\$49,701,013 compared to 2021 of US\$46,919,036. The increase was mainly due to Retained earnings and other comprehensive income.

SALES

During 2023, the Company recorded Sales of US\$58,797,005 while in 2022 it was US\$49.267.169.

COST OF GOODS SOLD

Cost of goods sold are costs that are directly related to coal mining, for example, diesel costs, labor costs, maintenance costs, transportation, royalties, etc. The cost of sales incurred in 2023 amounted to US\$33,404,050, an increase of US\$11,345,734 or 51.44% compared to 2022 of US\$22,058,316.

GROSS PROFIT

Gross profit in 2023 was US\$25,392,956 compared to US\$27,208,854 in 2022. Profit decreased due to an increase in the cost of sales.

OTHER EXPENSES

Other expenses in 2023 decreased by US\$2,566,656 or 388.29% to US\$661,014 compared to 2022 of US\$3,227,670.

PROFIT BEFORE INCOME TAX

The Company posted a Profit Before Income Tax in 2023 of US\$5,485,607 compared to US\$7,647,865 in 2022.

TOTAL COMPREHENSIVE INCOME FOR THE YEAR

The company recorded a Comprehensive Income for the Year 2023 of US\$4,212,237 compared to 2022 of US\$7,458,097.

EARNING PER SHARES

Earnings per share for 2023 was US\$0.002 while in 2022 it experienced a Net Loss per share of US\$0.003.

PROFITABILITY

In 2023, the Company recorded a Gross Profit of US\$25,392,956 and Total Comprehensive Income for the Year of US\$4,212,237. Sales contributed to the Company's Comprehensive income for the Year.

ARUS KAS DARI AKTIFITAS OPERASI

Total arus kas dari kegiatan operasi sebesar AS\$8,979,586 yang berasal dari penerimaan dari pelanggan sebesar AS\$57,988,599. Sedangkan kas keluar adalah pembayaran ke pemasok dan karyawan sebesar AS\$45,178,357.

ARUS KAS DARI AKTIVITAS INVESTASI

Total arus kas dari kegiatan investasi di tahun 2023 sebesar AS\$(1,167) karena pembayaran dividen.

ARUS KAS DARI AKTIVITAS PENDANAAN

Selama tahun 2023, total arus kas bersih diperoleh dari aktivitas pendanaan sebesar AS\$(1,019,164) yang merupakan pembayaran dividen.

CASH FLOW FROM OPERATING ACTIVITIES

Total cash flows from operating activities amounted to US\$8,979,586 which came from receipts from customers amounting to US\$57,988,599. Meanwhile cash out was payments to suppliers and employees amounting to US\$45,178,357.

CASH FLOW FROM INVESTING ACTIVITIES

The total cash flow from investing activities in 2023 amounted to US\$(1,167) which was payment of dividend.

CASH FLOW FROM FINANCING ACTIVITIES

During 2023, the total net cash flow obtained from financing activities amounted to US\$(1,019,164) which was payment of debt from third parties.

PROSPEK USAHA | BUSINESS PROSPECT

Analisa dan *outlook* perekonomian di tahun 2024 akan menemui beberapa hambatan dan belum ada kepastian apakah harga batubara akan stabil atau stagnan atau kembali menurun.

Di balik naiknya kinerja industri dan harga batubara selama 2 (dua) tahun terakhir, tahun 2024 masih akan menjadi tahun yang penuh gejolak, menantang, dan pertumbuhan ekonomi global yang masih melambat. Peristiwa ini memiliki efek mendalam pada permintaan & *margin outlook* untuk produk industri di seluruh dunia. Fluktuasi harga dan permintaan batu bara masih akan terjadi di tahun 2024. Di dalam negeri, pergantian pemerintah dan gejolak ekonomi akan menentukan keuntungan dan biaya produksi batu bara.

Pertanyaan besar adalah apakah tren yang akan terjadi pada tahun ke depan. Kami yakin bahwa kita akan melalui masa sulit terutama dalam hal harga dan gejolak geopolitik. Selama tahun 2023, harga batu bara menurun dibandingkan tahun 2022. Perkiraan dan optimisme kami untuk tahun ke depan adalah berdasarkan gejolak global apakah akan mendorong peningkatan konsumsi batu bara di tahun-tahun mendatang. Pendorong utama dari tren ini adalah permintaan listrik yang terus meningkat. Kita harus memahami bahwa lebih dari 60% dari populasi dunia belum memiliki listrik yang memadai atau bahkan tidak memiliki akses listrik, jadi, energy dan akan tetap menjadi dasar bagi kemajuan dan peradaban. Mengutip dari Bank Dunia: peningkatan peningkatan konsumsi energi sebanyak 10 (sepuluh) kali lipat di negara berkembang akan memperpanjang harapan hidup dari setiap penduduk sebanyak 10 (sepuluh) tahun. Air bersih, makanan sehat,

Analysis and outlook for the economy in 2024 will encounter several obstacles and there is no certainty whether coal prices will be stable or stagnate or decrease again.

Despite the increase in industrial performance and coal prices over the last 2 (two) years, 2024 will still be a year full of turmoil, challenges, and slow global economic growth. These events have had a profound effect on demand & margin outlook for industrial products worldwide. Fluctuations in coal prices and demand will still occur in 2024. Domestically, changes in government and economic turmoil will determine the profits and costs of coal production.

The big question is what trends will occur in the next year. We are confident that we will go through difficult times especially in terms of prices and geopolitical turmoil. During 2023, coal prices will decrease compared to 2022. Our estimates and optimism for the year ahead are based on whether global turmoil will encourage an increase in coal consumption in the coming years. The main driver of this trend is the ever-increasing demand for electricity. We must understand that more than 60% of the world's population does not yet have adequate electricity or even no access to electricity, so, energy is and will remain the basis for progress and civilization. Quoting from the World Bank: a 10 (ten)-fold increase in energy consumption in developing countries will extend the life expectancy of each resident by 10 (ten) years. Clean water, healthy food, hygiene, and medical care are all impossible to achieve without a reliable energy supply.

kebersihan, dan perawatan medis, semuanya mustahil dicapai tanpa pasokan energi yang dapat diandalkan.

India dan Tiongkok adalah negara-negara yang akan terus mengembangkan dan menambah pembangkit listrik bertenaga batu bara namun produksi batu bara dalam negeri mereka belum mencukupi atau tidak sesuai dengan kebutuhan pembangkit listrik sehingga akan tetap membutuhkan import batu bara terutama dari Indonesia.

Pasar ekspor ke India memiliki potensi yang sangat menjanjikan. Elektrifikasi di India yang mayoritas menggunakan batubara menjadi potensi bagi Perusahaan untuk terus menjadikan India sebagai pasar utama ekspor.

Bagi Perusahaan, fluktuasi pasar batu bara adalah hal normal bahkan kami melihat potensi peningkatan permintaan batu bara sebagai sumber energi di masa mendatang khususnya perbaikan kondisi pasar India, Thailand, dan Vietnam sebagai target pasar ekspor GTBO semakin mendorong optimisme akan kelangsungan dan perkembangan usaha di masa mendatang. Perusahaan sedang menjajaki perluasan lahan pertambangan di lokasi saat ini.

India and China are the countries that will continue to develop and add coal-fired power plants, but the production of coal domestically is inadequate or not in accordance with the needs of the power plant so that it will still require imported coal mainly from Indonesia.

The export market to India is very potential. Electrification in India that the majority of coal use becomes a potential for the Company to continue to make India the main export market.

For the Company, fluctuations in the coal market are normal, in fact we see the potential for increased demand for coal as an energy source in the future, especially the improvement in market conditions in India, Thailand and Vietnam as GTBO's export target markets, further encouraging optimism about the continuity and development of the business in the future. . The company is exploring expanding mining land at the current location.

KEJADIAN SESUDAH TANGGAL LAPORAN KEUANGAN | SUBSEQUENT EVENT OF FINANCIAL REPORT

Tidak ada.

No subsequent event

ASPEK PEMASARAN DAN PANGSA PASAR | MARKETING AND MARKET SHARE

Wawasan yang baik dan pengalaman, telah memberikan GTBO keunggulan kompetitif untuk menembus pasar India. Kombinasi pengetahuan pasar dan harga yang kompetitif, GTBO optimis mampu menembus pasar dan menjadi pemasok yang baik di India dan Asia Tenggara.

Good insight and experience in Indian market, has given GTBO a competitive advantage to penetrate the market. Combination of market knowledge and competitive pricing, GTBO is optimistic to be able to penetrate the market and be a good supplier in India and South East Asia.

KEBIJAKAN DIVIDEN | DIVIDEN POLICY

Perusahaan memberikan perhatian terhadap hak-hak pemegang saham tanpa mengorbankan kondisi keuangan Perusahaan. Keputusan terkait dividen Perusahaan, antara lain, mengalokasikan laba bersih yang diperoleh pada tahun fiskal ini sebagai dana cadangan wajib sesuai dengan aturan yang berlaku dan kondisi keuangan perusahaan. Selain itu, Perusahaan juga mempertimbangkan rencana pertumbuhan dan ekspansi masa depan dalam keputusan dividen.

The company is trying to pay attention to the rights of the shareholders without compromising the Company's financial condition. Corporate dividend decisions are associated with, among others, the net income earned in the fiscal year, the Company to allocate liability reserve fund by the applicable rules, and the Company's financial condition. In addition, the Company is also considering the future growth and expansion plans in the dividend decision.

GTBO menggunakan pendapatan atau laba ditahan perusahaan sebagai sumber dana untuk membiayai pertumbuhan Perusahaan. Tahun 2023 menjadi sejarah karena GTBO membagikan dividen tunai yang dibayarkan

GTBO uses the company's income or retained earnings as a source of funds to finance the company's growth. The year 2023 will become history because GTBO distributed cash dividends which will be paid in July 2023 amounting

bulan Juli 2023 sebesar sebesar USD1,022,236.00 (satu juta dua puluh dua ribu dua ratus tiga puluh enam Dolar Amerika Serikat) atau setara dengan Rp15.333.540.000 (lima belas miliar tiga ratus tiga puluh tiga juta lima ratus empat puluh ribu Rupiah). Besarnya Dividen per saham adalah sebesar Rp6,133416 (enam koma satu tiga tiga empat satu enam Rupiah).

to USD 1,022,236.00 (one million twenty two thousand two hundred and thirty six United States Dollars) or the equivalent of IDR 15,333,540,000 (fifteen billion three hundred and three thirty-three million five hundred and forty thousand Rupiah). The amount of dividend per share is IDR 6.133416 (six point one three three four one six Rupiah).

TRANSAKSI PADA PIHAK BERELASI | TRANSACTION ON RELATED PARTIES

Per tanggal 31 Desember 2023 adalah sebesar AS\$1.252,943.

As of December 31, 2023, it was US\$1.252,943.

PERUBAHAN KEBIJAKAN AKUNTANSI | CHANGE IN ACCOUNTING POLICIES

Standar baru, revisi dan interpretasi yang telah diterbitkan, dan yang berlaku efektif untuk tahun buku yang dimulai pada atau setelah tanggal 1 Januari 2022 namun tidak berdampak material terhadap laporan keuangan konsolidasian perusahaan adalah sebagai berikut:

New standards, amendments, and interpretations issued and effective for the financial year beginning 1 January 2022, which do not have a material impact on the consolidated financial statements of the company, are as follows:

- Amandemen PSAK No. 22, "Kombinasi Bisnis-Referensi ke Kerangka Konseptual Pelaporan Keuangan"
- Amandemen PSAK No. 57, "Provisi, Liabilitas Kontinjensi, dan Aset Kontinjensi – Kontrak Memberatkan - Biaya Memenuhi Kontrak"
- Penyesuaian tahunan PSAK No. 71, "Instrumen Keuangan"
- Penyesuaian tahunan PSAK No. 73, "Sewa"
- PSAK No. 74, "Kontrak Asuransi"
- Amandemen PSAK No. 1, "Penyajian Laporan Keuangan - Klasifikasi Kewajiban Lancar atau Tidak Lancar"
- Amandemen PSAK No. 16, "Aset Tetap – Hasil sebelum Penggunaan yang Diintensikan"
- Pengesahan amandemen PSAK No. 46, "Pajak Penghasilan - Pajak Tangguhan terkait Aset dan Liabilitas yang timbul dari Transaksi Tunggal"
- Amandemen PSAK No. 73, "Sewa terkait"
- Amandemen PSAK No. 74, "Kontrak Asuransi" tentang Penerapan Awal PSAK No. 74 dan PSAK No. 71 - Informasi Komparatif
- Revisi PSAK No. 101, "Presentasi Laporan Keuangan Syariah"
- Revisi PSAK No. 107, "Akuntansi Ijarah"
- Revisi PSAK No. 109, "Akuntansi Zakat, Infaq, dan Sedekah"
- Amendment to SFAS No. 22, "Business Combinations -References to the Conceptual Framework for Financial Reporting"
- Amendment to SFAS No. 57, "Provisions, Contingent Liabilities and Contingent Assets - Onerous Contracts - Cost of Fulfilling a Contract"
- Annual improvement to SFAS No. 71, "Financial Instruments"
- Annual improvement to SFAS No. 73, "Leases"
- SFAS No. 74, "Insurance Contracts"
- Amendment to SFAS No. 1, "Presentation of Financial Statements - Classification of Liabilities as Current or Non-current"
- Amendment to SFAS No. 16, "Property, Plant and Equipment - Proceeds before Intended Use"
- Amendment to SFAS No. 46, "Income Tax - Deferred Taxes related to Assets and Liabilities arising from a Single Transaction"
- Amendment to SFAS No. 73, "Leases – Lease Contracts regarding the Initial Application of SFAS No. 74 and SFAS No. 71 – Comparative Information"
- Revision to SFAS No.101, "Presentation of Sharia Financial Statements"
- Revision to SFAS No. 107, "Ijarah Accounting"
- Revision to SFAS No. 109, "Zakah, Infaq and Sadaqah Accounting"

TATA KELOLA PERUSAHAAN | GOOD CORPORATE GOVERNANCE

Dalam penerapan Tata Kelola Perusahaan yang baik atau Good Corporate Governance (GCG), manajemen GTBO beserta seluruh jajarannya berkomitmen untuk selalu berusaha menerapkan prinsip GCG secara umum dalam setiap kegiatan bisnisnya. GTBO memegang prinsip tata kelola perusahaan yang baik dengan harapan akan memberikan dampak positif dalam perkembangan usaha, memperkuat kemampuan bersaing dan secara kelanjutan diharapkan akan mampu meningkatkan kinerja GTBO.

Prosedur di bidang tata kelola perusahaan (GCG) telah diterbitkan Perusahaan dengan tujuan untuk memastikan bahwa seluruh Komisaris, Direksi, dan Pegawai Perusahaan memiliki persepsi yang sama dalam menerapkan GCG diseluruh aspek operasional.

STRUKTUR TATA KELOLA

Struktur tata kelola GTBO terdiri dari organ Perusahaan yaitu Rapat Umum Pemegang Saham (RUPS), Dewan Komisaris, dan Direksi. Sesuai dengan UU No. 40 tahun 2007 tentang Perusahaan Terbatas, organ Perusahaan mempunyai kedudukan sama, namun mempunyai kewenangan yang berbeda. Kewenangan ketiga organ tersebut diatur dalam Anggaran Dasar Perusahaan. Sedangkan khusus RUPS memiliki kewenangan yang tidak dimiliki kedua organ lainnya.

Saat ini, Dewan Komisaris baru dilengkapi perangkat Komite Audit, sedangkan komite-komite lain belum dibentuk. Direksi dilengkapi antara lain dengan Audit Internal dan Corporate Secretary.

RAPAT UMUM PEMEGANG SAHAM (RUPS)

RUPS terdiri dari RUPS Tahunan yang diselenggarakan setiap tahun sekali dan RUPS Luar Biasa yang dapat dilakukan setiap saat apabila dipandang perlu oleh Direksi dan/atau Dewan Komisaris dan/atau Pemegang Saham. Seperti yang telah dijelaskan sebelumnya, RUPS memiliki kewenangan yang tidak dimiliki oleh kedua organ lainnya antara lain meminta pertanggung jawaban pengelolaan Perusahaan kepada Dewan Komisaris dan Direksi, mengangkat dan memberhentikan Anggota Dewan Komisaris serta Anggota Direksi Perusahaan, menentukan besarnya kompensasi para Komisaris dan Direktur, menilai kinerja Perusahaan selama tahun fiskal melalui sejumlah evaluasi, mengesahkan perubahan Anggaran Dasar, memberikan persetujuan atas Laporan Tahunan,

In the application of Good Corporate Governance (GCG), GTBO management along with all the staff is committed to always try applying the general principles of good corporate governance in all its business activities. GTBO holds the principles of GCG in the hope will have a positive impact on business development, strengthening its ability to compete and continuation is expected to improve the performance of GTBO.

Procedures in the field of GCG have been issued by the Company in order to ensure that all Commissioners, Directors, and Company Employees have the same perception of implementing good corporate governance throughout the operational aspects.

STRUCTURE OF CORPORATE GOVERNANCE

The structure of GTBO governance consists of Company organs, namely the General Meeting of Shareholders (GMS), the Board of Commissioners, and the Board of Directors. In accordance with Law No. 40, the Year 2007 on Limited Liability Company, the Company organs have the equal position but have different authority. The three organs of authority are set out in the Articles of Association of the Company. Specifically regarding General Meeting of Shareholders has the authority that is not owned by the two other organs.

Currently, the Board of Commissioners has equipped with a supporting organ that is the Audit Committee, while other committees have not been established. The Board of Directors is equipped with the Internal Audit and Corporate Secretary.

GENERAL SHAREHOLDERS MEETING

GMS consists of the Annual General Meeting held once a year and Extraordinary General Meeting which can be done at any time if deemed necessary by the Board of Directors and/or Board of Commissioners and/or Shareholders. As mentioned previously, the GMS has the authority that is not owned by the other organs, among others, hold accountable to the management of the Company to the Board of Commissioners and Board of Directors, appoint and dismiss members of the Board of Commissioners and Board of Directors of the Company, determine the amount of compensation the Commissioners and Directors, assessing performance company for the fiscal year through a number of evaluations, approve amendment of the Article of

menunjuk akuntan publik, dan memutuskan jumlah penggunaan laba Perusahaan.

Pada tahun 2023, GTBO menyelenggarakan 3 RUPS yaitu 2 RUPS Luar Biasa dan 1 RUPS Tahunan.

PERAN DEWAN KOMISARIS DAN DIREKSI

Tugas dan tanggung jawab Dewan Komisaris sebagai pengawas serta tugas dan tanggung jawab Direksi sebagai penanggung jawab atas Pengelolaan Perusahaan sesuai dengan fungsinya masing-masing sebagaimana yang diamanatkan Anggaran Dasar Perusahaan.

DEWAN KOMISARIS

Dewan Komisaris bertanggung jawab secara kolektif kepada para pemegang saham dan memiliki kewajiban untuk melakukan pengawasan dan memberikan nasihat kepada Direksi serta memastikan bahwa Perusahaan melaksanakan tata kelola perusahaan yang baik pada seluruh tingkatan atau jenjang organisasi.

Dewan Komisaris tidak diperbolehkan turut serta dalam pengambilan keputusan secara operasional. Kedudukan masing-masing anggota Dewan Komisaris termasuk Komisaris Utama adalah setara. Tugas Komisaris Utama sebagai *primus inter peres* adalah mengkoordinasikan kegiatan Dewan Komisaris. Dewan Komisaris bertanggung jawab kepada RUPS. Dalam Anggaran Dasar Perusahaan disebutkan seluruh tugas dan tanggung jawab Dewan Komisaris.

RAPAT DEWAN KOMISARIS

Rapat Dewan Komisaris yang diselenggarakan sekurang-kurangnya 1 (kali) dalam 6 (enam) bulan atau setiap saat diminta seorang atau lebih anggota Dewan Komisaris. Kuorum Rapat Dewan Komisaris tercapai jika lebih dari setengah anggota Dewan Komisaris hadir atau diwakilkan dengan kuasa kepada Komisaris lain. Keputusan rapat diusahakan dengan cara musyawarah untuk mufakat. Jika mufakat tidak terjadi, maka ditempuh melalui mekanisme pemungutan suara di antara anggota Dewan Komisaris yang hadir atau diwakilkan dalam rapat dan keputusan diambil berdasarkan suara setuju lebih dari setengah jumlah suara yang sah. Jika suara yang setuju dan tidak setuju sama, maka usulan yang disampaikan ditolak, kecuali mengenai diri orang akan diputuskan oleh Ketua Rapat.

Association, approval of the Annual Report, appoint a public accountant, and decide the amount of use of the Company's profits.

In 2023, GTBO held 3 General Meetings of Shareholders which are 2 Extraordinary GMS and 1 Annual GMS.

ROLE OF BOARD OF COMMISSIONERS AND DIRECTORS

Duties and responsibilities of the Board of Commissioners as well as the supervisory and duties and responsibilities of the Board of Directors as responsible for the management of the Company in accordance with their respective functions as mandated by the Articles of Association.

BOARD OF COMMISSIONERS

The Board of Commissioners is collectively responsible to the shareholders and has the obligation to supervise and provide advice to the Board of Directors and to ensure that the Company implements good corporate governance at all levels of the organization.

The Board of Commissioners are not allowed to participate in operational decision making. The position of each member of the Board of Commissioners, including President Commissioner is equivalent. Commissioner tasks as primus inter Peres is to coordinate the activities of the Board of Commissioners. The Board of Commissioners is responsible to the GMS. In the Company's Articles is mentioned throughout the duties and responsibilities of the Board of Commissioners.

BOARD OF COMMISSIONERS MEETING

Board of Commissioners meeting held at least once in 6 (six) months or at any time requested by one or more members of the Board of Commissioners. The quorum of the meeting BOC is achieved if more than half the members of the Board of Commissioners are present or represented by power of attorney to another Commissioner. Meeting decision sought by way of deliberation. If consensus is not the case, then taken through a voting mechanism among the members of the Board of Commissioners who are present or represented at the meeting, and the decision is taken by the affirmative votes of more than half of the total valid votes. If the number of votes that agree and disagree are equal, then the proposal submitted was rejected, except that person will be decided by the Chairman of the Meeting.

Dewan Komisaris Perusahaan berdasarkan RUPS Luar Biasa yang diselenggarakan tanggal 24 Agustus 2023 berjumlah 2 (dua) orang dengan susunan anggota Komisaris sebagai berikut :

- Nama / Name**
 1. Sainil Sunil Kumar
 2. Sandeep Kaur

The Board of Commissioners by the Annual General Meeting held on August 24, 2023, consisted of 2 (two) members as follows:

- Jabatan / Position**
 Komisaris Utama/President Commissioner
 Komisaris Independen/Independent Commissioner

Untuk melaksanakan mandatnya, Dewan Komisaris mengadakan rapat maupun pembahasan melalui surat elektronik sesuai keperluan. Rapat dapat dilakukan untuk membahas masalah yang timbul dari waktu ke waktu.

To carry out its mandate, the Board of Directors holds meetings or discussions through e-mail as required. Meetings can be called to deal with matters that may arise from time to time.

Pada tahun 2023, Dewan Komisaris mengadakan 6 (enam) rapat.

In 2023, the Board of Commissioners had 6 (six) meetings.

Tabel berikut menggambarkan kehadiran masing-masing anggota Komisaris dalam rapat tahun 2023:

The table below shows the attendance of each Commissioner member at the 2023 meetings:

Anggota / Member of BOC	Posisi / Position	Jumlah Meeting / Number of Attended Meeting
Sainil Sunil Kumar	President Commissioner	6
Sandeep Kaur	Independent Commissioner	6

RENUMERASI DEWAN KOMISARIS

RENUMERATION OF BOARD OF COMMISSIONERS

Dewan komisaris terdiri dari 2 (dua) anggota, 1 (satu) mewakili pemegang saham, dan 1 (satu) adalah professional. Karena posisi ini non-eksekutif sehingga kompensasi yang di bayarkan kepada dewan komisaris berdasarkan waktu mereka yang di pergunakan di GTBO. Jumlah yang di bayarkan kepada Dewan Komisaris adalah sesuai dengan standar industri dan di tinjau secara berkala oleh pemegang saham.

The Board of Commissioners comprises 2 (two) members with 1 (one) representing the shareholders, and 1 (one) professional. As these positions are non-executive the compensation paid to the Board of Commissioners is based on the time sought by GTBO. The amount paid to the Board of Commissioners is in line with industry standards and is reviewed regularly by shareholders.

DIREKSI

DIRECTORS

TUGAS POKOK DIREKSI

DUTIES OF DIRECTORS

Tanggung jawab utama Direksi adalah menjalankan operasional Perusahaan secara hati-hati, sesuai dengan peraturan yang berlaku dan sejalan dengan visi, misi, nilai Perusahaan dan tujuan Perusahaan. Direksi, baik secara perorangan maupun kolektif, harus bertindak secara tepat dan memiliki pertimbangan secara menyeluruh dalam menjalankan tugas mereka untuk menghindari keadaan yang dapat menimbulkan benturan kepentingan.

The primary responsibilities of the Board of Directors are to run the Company's operations carefully, by applicable regulations, and in line with the vision, mission, values of the Company and objectives of the Company. Directors, either individually or collectively, must act appropriately and have a thorough consideration in carrying out their duties to avoid circumstances that may cause a conflict of interest.

Tugas pokok Direksi berdasarkan Anggaran Dasar Perusahaan adalah :

The main responsibilities of the Board of Directors as stipulated in the Article of Association are:

- a. Tercapainya sasaran Perusahaan berdasarkan maksud dan tujuan, visi dan misi serta Rencana Jangka Panjang Perusahaan dan bertanggung jawab atas jalannya Perusahaan;

- a. *The achievement of the company's target is based on the intent and purpose, vision and mission, as well as the Long-Term Plan of the Company and, is responsible for the operations of the Company;*

b. Terlaksananya pengelolaan dan pengendalian fungsi Sekretaris Perusahaan, fungsi Pengawasan Intern dan Fungsi Manajemen Risiko.

b. *Implementation of management and control of the Corporate Secretary function, Internal Audit function and Risk Management Function.*

Selain itu, Direksi juga bertanggung jawab atas terlaksananya Good Corporate Governance (GCG). Untuk mencapai tugas pokok tersebut di atas, Direksi dalam operasional sehari-hari saling membagi tugas masing-masing sebagai berikut :

In addition, the Directors are also responsible for the implementation of Good Corporate Governance (GCG). To achieve the basic tasks mentioned above, the Board of Directors in the daily operations share their tasks as follows:

Nama / Name	Posisi / Position	Tanggung Jawab / Responsibilities
Mastan Singh	Direktur Utama / President Director	Executive Head & Finance
Octavianus Wenas	Direktur / Director	HRGA & Corporate Affairs, Operation & Production

Direksi Perusahaan berdasarkan RUPS Luar Biasa yang diselenggarakan tanggal 24 Agustus 2023 berjumlah 2 (dua) orang dengan susunan anggota Direksi sebagai berikut :

Board of Directors by the Annual General Meeting held on May 12, 2022 consist of 3 (three) members are as follows:

Nama / Name	Jabatan / Position
1. Mastan Singh	Direktur Utama/President Director
2. Octavianus Wenas	Direktur/Director

RAPAT DIREKSI

BOARD OF DIRECTORS MEETING

Kuorum Rapat Direksi jika lebih dari setengah anggota Direksi hadir atau diwakilkan dengan kuasa kepada Direksi lainnya. Keputusan rapat diambil secara mufakat. Jika mufakat tidak terjadi, maka dilakukan pemungutan suara di antara anggota Direksi yang hadir atau diwakilkan dalam rapat dan keputusan diambil berdasarkan suara setuju lebih dari setengah jumlah suara yang sah. Jika suara yang setuju dan tidak setuju sama, maka usulan yang disampaikan ditolak, kecuali mengenai diri orang akan diputuskan oleh Ketua Rapat. Jika terdapat anggota Direksi yang mempunyai pendapat yang berbeda dengan keputusan yang dibuat, maka pendapat tersebut harus dicantumkan dalam risalah/notulen rapat.

The quorum of the Board of Directors Meeting is achieved if more than half the members of the Board of Directors present or are represented by power of attorney to other Directors. Decisions are taken by a consensus meeting. If consensus is not the case, then a vote among members of the Board of Directors who are present or represented at the meeting and the decision taken by the affirmative vote of more than half of the total valid votes. If the number of votes that agree and disagree are equal, then the proposal submitted was rejected, except that person will be decided by the Chairman of the Meeting. If there are members of the Board of Directors who have a different opinion about the decisions made, the opinion must be included in the minutes of the meeting.

Setiap kali rapat diselenggarakan, dibuat daftar hadir yang ditanda tangani oleh seluruh peserta rapat yang hadir dan notulen yang dibuat oleh Corporate Secretary. Notulen rapat yang telah ditanda tangani oleh Direksi yang hadir dalam rapat, didistribusikan kepada seluruh Direktur dan bila perlu kepada unit kerja yang terkait dengan keputusan rapat.

Every time the meeting was held, made a list of attendance was signed by all participants who attended the meeting and the minutes were made by the Corporate Secretary. Minutes of the meeting signed by the Directors attended at the meeting, distributed to all directors, and if necessary to the work units associated with the decision of the meeting.

Rapat Direksi GTBO diselenggarakan minimal 1 (satu) kali dalam seminggu atau setiap waktu bilamana dipandang perlu atas permintaan seorang atau lebih anggota Direksi atau atas permintaan dari Dewan Komisaris dengan menyebutkan hal-hal yang akan dibicarakan.

GTBO Directors Meeting held at least 1 (one) time in a week or any time when deemed necessary at the request of one or more members of the Board of Directors or at the request of the Board of Commissioners to mention the things that will be discussed.

Pada umumnya, rapat dijadwalkan untuk membicarakan laporan keuangan triwulan, tetapi rapat dapat dilakukan untuk

Generally, meetings are scheduled to consider quarterly financial results, but meetings can be called to deal with

membahas masalah yang timbul dari waktu ke waktu. Ketika pembahasan dilakukan melalui sirkulasi surat elektronik, anggota Dewan Komisaris ditembuskan untuk di ketahui mereka. Pada tahun 2023, Direksi mengadakan 10 (sepuluh) rapat. Tabel berikut menggambarkan kehadiran masing-masing anggota Direksi dalam rapat 2023 :

matters that may arise from time to time. When a discussion was conducted through e-mail circulation, members of the Board of Commissioners were carbon-copied for their awareness. In 2023, there were 10 (ten) meetings. The table below shows the attendance of each member at 2023 meetings:

Anggota Direksi / Members of Board of Directors		Jumlah Rapat / Number of Meeting Attended
Mastan Singh	<i>President Director</i>	10
Octavianus Wenas	<i>Director of Human Resources General Affairs & Corporate Affairs</i>	10

RENUMERASI DIREKSI

Ketentuan umum:

1. Kebijakan remunerasi anggota direksi GTBO saat ini (“kebijakan”) telah dibangun sesuai dengan prosedur internal GTBO. Kebijakan ini adalah dokumen pengaturan internal dari Perusahaan yang menentukan persyaratan dan tata cara pembayaran remunerasi dan kompensasi kepada anggota Direksi Perusahaan.
2. Prinsip kunci dari kebijakan:
 - Interelasi remunerasi dengan tingkat kualifikasi pribadi dan masukan dalam hasil kegiatan Perusahaan, pemenuhan tanggung jawab dan pelaksanaan tugas untuk memenuhi kepentingan Perusahaan dan pemegang saham;
 - Kesederhanaan dan transparansi sistem remunerasi;
 - Komitmen untuk mencapai kualitas pekerjaan yang tinggi.

TATA CARA PERSYARATAN UNTUK PEMBAYARAN RE NUMERASI KE ANGGOTA DIREKSI:

1. Remunerasi tidak akan diberikan kepada anggota direksi Perusahaan yang ditunjuk atas nama pemegang saham Perusahaan.
2. Remunerasi diberikan kepada direktur Perusahaan yang independen untuk pelaksanaan tugas mereka sebagai anggota direksi Perusahaan.
3. Persetujuan jumlah dan persyaratan remunerasi yang akan diberikan kepada direktur Perusahaan yang independen berada di dalam kewenangan dewan komisaris Perusahaan.
4. Jumlah remunerasi kepada direktur Perusahaan ditentukan oleh dewan komisaris Perusahaan saat di ajukan oleh direksi Perusahaan dan rekomendasi dari direktur Perusahaan yang berwenang memberikan

RENUMERATION OF DIRECTORS

General Provisions:

1. *The present Policy of Remuneration of the Members of the Board of Directors of GTBO (the “Policy”) has been developed in accordance with the internal procedures of GTBO. The Policy is an internal regulatory document of the Company which determines the conditions of and procedure for payment of remuneration and compensation to the members of the Board of Directors of the Company.*
2. *The key principles of the Policy:*
 - *Interrelation of remuneration with the personal qualification level and input in the results of the Company’s activity, performance of duties and execution of tasks meeting the interest of the Company and its shareholders;*
 - *Simplicity and transparency of remuneration system;*
 - *Commitment to achieving high quality of work.*

PROCEDURE FOR AND CONDITIONS OF PAYMENT OF REMUNERATION TO THE MEMBERS OF THE BOARD OF DIRECTORS:

1. *The remuneration shall not be paid to the members of the Board of Directors of the Company nominated on behalf of the Stockholders of the Company.*
2. *The remuneration shall be paid to the Independent Directors of the Company for the performance of their duties as members of the Board of Directors of the Company*
3. *The approval of the amount and conditions of remuneration to be paid to the Independent Directors of the Company shall fall within the competence of the Board of Commissioners of the Company.*
4. *The amount of remuneration to the Directors of the Company shall be determined by the Board of Commissioners of the Company upon submission by the Board of Directors of the Company and the*

rekomendasi pada kebijakan, struktur dan jumlah renumerasi untuk diberikan kepada Direktur Perusahaan.

5. Direksi, ketika menimbang renumerasi untuk di bayarkan kepada Direktur Perusahaan, akan mempertimbangkan kinerja dari tanggung jawabnya, kinerja Perusahaan, dan juga renumerasi kepada tenaga kerja pada Perusahaan lain dengan jenis dan jangkauan kegiatan yang sama.

ATURAN PERILAKU

Falsafah GTBO sebagai aturan perilaku Perusahaan menggambarkan tercapainya tingkat tertinggi transparansi, pertanggung jawaban dan dalam semua interaksinya dengan para pemangku kepentingan. Direksi GTBO berkomitmen untuk mencapai dan memelihara standar aturan perilaku internasional tertinggi. GTBO yakin bahwa semua anggota Direksi harus menaati aturan perilaku yang menjadi sasaran dasar untuk mendorong semua nilai pemegang saham secara berkelanjutan.

Para Direktur dan karyawan tidak diijinkan untuk mencari perolehan pribadi dari atau terlibat dalam usaha yang bersaing langsung dengan GTBO atau transaksi yang dapat mengarah ke pertentangan kepentingan dengan GTBO. Pihak yang berkepentingan dalam transaksi tidak boleh ikut serta dalam proses pengambilan keputusan.

Para direktur juga berkomitmen untuk berusaha keras dalam memastikan bahwa semua kebijakan dan praktek dipenuhi secara tepat. Mereka juga akan terus mengembangkan kemampuan mereka untuk mengawasi operasi GTBO dengan tujuan mendukung pertumbuhan GTBO dan pemegang saham yang berkelanjutan.

Seiring dengan pedoman Bursa Efek Indonesia untuk Perusahaan Terdaftar, para Direktur berkomitmen kepada prinsip-prinsip tata kelola Perusahaan yang baik. Mereka tetap bertanggung jawab kepada pemegang saham untuk operasi usaha dan tata kelola yang baik dalam mencapai tujuan yang telah ditetapkan dan dalam pengarahan yang akan mengarah kepada manfaat optimal untuk pemegang saham dan untuk kepentingan semua pemangku kepentingan.

Para direktur diwajibkan untuk memenuhi undang-undang, anggaran dasar dan keputusan pemegang saham yang bersangkutan dengan kejujuran, integritas dan kepedulian untuk kepentingan pemegang saham jangka pendek dan panjang.

recommendations of the Director of the Company within the competence of which submitting recommendations on policy, structure and amount of remuneration to be paid to the Directors of the Company.

5. *The Board of Directors, when considering remuneration to be paid to the Directors of the Company, shall take into account the performance, as well as consider remuneration of manpower in other companies of the same type and range of activity.*

CODE OF CONDUCT

GTBO's philosophy as a corporate code of conduct envisages the attainment of the highest level of transparency, accountability and in all its interactions with its stakeholders. GTBO Board of Directors is committed to achieving and maintaining the highest international standards of code of conduct. GTBO believes that all of the members of the Board of Directors shall adhere to the code of conduct which shall serve the underlying goal of enhancing overall shareholder value on a sustained basis.

Directors and employees are not allowed to seek personal gains from or engage in business in direct competition with GTBO or transactions that may lead to a conflict of interest with GTBO. An interested party in any transaction shall not participate in the decision-approval process.

Directors also commit to exercise best efforts to ensure that all policies and practices are strictly complied with. Directors will also continue to develop their ability to supervise GTBO's operations with an aim to nurture the sustainable growth of GTBO and shareholders.

In line with the guidelines of the Indonesia Stock Exchange for listed companies, Directors commit to the principles of good governance. Directors remain accountable to shareholders for business operations and good governance in achieving the set objectives and in directions that will lead to optimal benefits for shareholders and for the interest of all stakeholders.

Directors are under obligation to comply with the relevant laws, regulations, articles of association, and shareholders' resolutions with honesty, integrity, and care for the long and short-term interest of shareholders.

PROGRAM PELATIHAN DIREKSI

Dalam upaya meningkatkan kualitas dan kompetensi anggota Direksi untuk dapat menunjang pelaksanaan tugasnya, anggota Direksi telah mengikuti :

- Seminar peraturan–peraturan baru terkait Pertambangan Batu Bara khususnya di Indonesia;
- Seminar penerapan Pernyataan Standar Akuntansi Keuangan (PSAK) baru;
- Seminar peraturan–peraturan baru Otoritas Jasa Keuangan (OJK).

KOMITE AUDIT

Dewan Komisaris GTBO telah membentuk Komite Audit dalam rangka membentuk pelaksanaan tugas dan fungsinya, berdasarkan Lampiran Keputusan Ketua Bapepam No. Kep-29/PM/2004 tanggal 24 September 2004 mengenai Peraturan Bapepam No. IX.1.5 tentang Pembentukan dan Pedoman Pelaksanaan Kerja Komite Audit. Komite Audit GTBO terdiri dari :

Nama Name
Saini Sunil Kumar
Agustina Lastarida Simamora

Posisi Position
Ketua / Chairman
Anggota / Member

Anggota Komite Audit/Members of Audit Committee

Saini Sunil Kumar	Ketua / Chairman
Agustina Lastarida Simamora	Anggota / Member

Jumlah Rapat | Number of Meeting Attended

1
1

Saini Sunil Kumar adalah Presiden Komisaris dan menjabat sebagai Ketua Komite Audit GTBO sejak 31 Agustus 2023.

Saini Sunil Kumar is the President Commissioner and was appointed as Chairman of the Audit Committee on August 31, 2023.

Dalam rangka menjaga independensi pelaksanaan tugasnya, komite ini diketuai oleh Komisaris Independen dengan 1 (satu) anggota yang tersebut di atas yang dipilih dari personil-personil yang memiliki hubungan langsung maupun tidak langsung dengan Perusahaan.

To maintain the independence of its operation, this committee is chaired by an Independent Commissioner with 1 (one) member of the above selected from personnel who have direct or indirect relationships with the Company.

Uraian Tugas dan Tanggung Jawab

Dalam menjalankan fungsi pengawasannya, Komite Audit bertanggung jawab kepada Dewan Komisaris.

Duties and Responsibilities

In carrying out its oversight function, the Audit Committee is responsible to the Board of Commissioners.

Komite audit melakukan pertemuan secara rutin setiap 3 (tiga) bulan sekali. Di tahun 2023 Komite Audit telah mengadakan 1 (tiga) kali pertemuan. Kegiatan Komite Audit pada tahun 2023 meliputi:

The audit committee meets regularly every three (3) months. In 2023, the Audit Committee held 1 (one) meeting. The activities of the Audit Committee in 2023 include:

- Menelaah dan mengevaluasi laporan keuangan yang akan dipublikasikan oleh Perusahaan dan memberikan masukan hasilnya kepada Komisaris dan Direksi;
- *Reviewing and evaluating financial statements that will be published by the Company and providing input*

- Menelaah tingkat kepatuhan Perusahaan terhadap peraturan dan perundangan yang berhubungan dengan kegiatan Perusahaan;
- Mengevaluasi struktur organisasi Perusahaan dan memastikan terselenggaranya praktek tata kelola Perusahaan yang baik;
- Mengkaji kebijakan internal audit dan implementasinya;
- Melakukan tinjauan, analisis, dan rekomendasi atas Rencana Kerja dan Anggaran Perusahaan, dan Rencana Jangka Panjang;
- Melaporkan kepada Dewan Komisaris atas tindak lanjut dari berbagai risiko yang dihadapi Perusahaan dan pelaksanaan manajemen risiko yang dilakukan oleh Direksi yang teridentifikasi dalam menjalankan fungsi Komite Audit.

on the results to the Commissioners and the Board of Directors;

- *Reviewing the level of compliance with rules and regulations Vendor relating to the Company's activities;*
- *Evaluate the Company's organizational structure and ensure the implementation of the Company's practice of good governance;*
- *Review the internal audit policy and its implementation;*
- *Conduct a review, analysis, and recommendations on the Work Plan and Budget, and the Long Term Plan;*
- *Report to the Board of Commissioners for the follow-up of the various risks faced by the Company and the implementation of risk management performed by the Board of Directors identified in the Audit Committee function.*

Berikut rincian kegiatan Komite Audit selama tahun 2023:

Here are the details of the Audit Committee activities during the year 2023:

- Melakukan review atas Laporan Keuangan 2023;
- Mereview dan membantu kelancaran pelaksanaan audit atas laporan keuangan tahun 2023 yang dilakukan oleh KAP Anton Silalahi;
- Melakukan penelaahan atas informasi keuangan yang dipublikasikan oleh Direksi dan menyampaikan hasilnya kepada Dewan Komisaris;
- Melakukan penelaahan atas efektifitas internal kontrol Perusahaan;

- *Conduct a review of the Financial Statements 2023;*
- *Reviewing and helping facilitate the audit of financial statements in 2023 were conducted by KAP Anton Silalahi;*
- *Reviewing the financial information published by the Board of Directors and submitting the results to the Board of Commissioners;*
- *To review the effectiveness of the Company's internal controls;*

AUDIT INTERNAL

INTERNAL AUDITOR

Di Perusahaan, fungsi audit internal adalah untuk memberikan kontribusi, baik langsung maupun tidak langsung, dalam bentuk pengawasan dan pengendalian aktivitas bisnis. Mekanisme pelaksanaan audit mengacu pada prosedur yang berlaku dalam lingkup Perusahaan.

In the Company's internal audit function is to contribute, directly or indirectly, in the form of supervision and control of the business activity. The mechanism of the audit refers to the procedures applicable within the scope of the Company.

Untuk menjunjung status independennya, unit ini secara fungsional melaporkan kepada Komite Audit dan secara struktural kepada direktur utama.

To uphold its independent status, this unit is functionally reported to the Audit Committee and structurally to the managing director.

Adalah visi dari unit Internal Audit untuk diakui sebagai mitra yang berharga bagi manajemen dengan memberikan informasi, analisa dan saran secara independen dan objektif untuk membantu manajemen dalam memenuhi tanggung jawab pengelolaan mereka.

Is the mission of the internal audit unit to be recognized as a valuable partner for management to provide information, analysis, and advice independently and objectively to assist management in fulfilling their management responsibilities.

Fungsi Internal Audit membantu GTBO mencapai tujuan-tujuannya dengan membawa pendekatan disiplin sistematis mengevaluasi dan meningkatkan efektivitas pengelolaan risiko, pengendalian dan proses tata kelola. Pengembangan

The internal Audit function helps GTBO achieve its objectives by bringing a systematic disciplined approach to evaluating and improving the effectiveness of risk management, control, and governance processes. The

tersebut akan berupaya untuk memenuhi standar praktek profesional internal audit dari lembaga Internal Audit.

development will strive to meet the standards of professional practice of internal auditing of internal audit institutions.

Piagam Internal Audit merupakan ruang lingkup pekerjaan bagian Internal Audit. Bagian Internal Audit akan menentukan apakah jaringan organisasi atas pengelolaan risiko, pengendalian dan proses tata kelola, sebagaimana yang dirancang dan diwakili oleh pimpinan, memadai dan berfungsi dengan cara untuk memastikan bahwa :

The Internal Audit Charter is part of the scope of work of the Internal Audit. Internal Audit Section will determine whether the organization's network of risk management, control, and governance processes, as designed and represented by management, is adequate and functioning in a manner to ensure that:

- Pengendalian internal telah sesuai ;
- Identifikasi dan pengelolaan risiko telah tepat;
- Informasi yang akurat, dapat diandalkan dan tepat waktu yang berkaitan dengan kegiatan-kegiatan keuangan, manajerial dan operasi telah tersedia;
- Tindakan anggota tim telah memenuhi standar kebijakan dan peraturan perundang-undangan yang berlaku;
- Sumber daya diperoleh secara hemat, di gunakan secara efisien, dan dilindungi secara memadai; dan
- Masalah-masalah peraturan yang signifikan yang berdampak pada organisasi telah diketahui dan diatasi.

- *Internal control compliance;*
- *Identification and management of risk have been right;*
- *Information that is accurate, reliable, and timely about the activities of financial, managerial, and operations have been available;*
- *The actions of the team members have to meet the standards of policy and legislation in force;*
- *Resources are acquired economically, used efficiently, and adequately protected; and*
- *Problems of significant regulatory impact on the organization have been known and addressed.*

Unit Internal Audit telah mengembangkan dan memelihara kepastian mutu dan jasa konsultasi yang mencakup semua aspek kegiatan audit internal.

The Internal Audit Unit has been developing and maintaining quality assurance and consulting services that cover all aspects of the internal audit activity.

S.K. Agarwal sebagai auditor internal yang mengkaji pengendalian internal, sistem operasi dan prosedur. S.K. Anggarwal berpengalaman sebagai auditor dan bekerja di kantor akuntan publik T.R. Chadha & Company beliau diangkat di tahun 2011

S.K. Agarwal as an internal auditor assesses the internal controls, operating systems and procedures. S.K. Agarwal has experience as an auditor and worked in public accounting firms T.R. Chadha & Company he was appointed in 2011.

SEKRETARIS PERUSAHAAN

CORPORATE SECRETARY

Penetapan Sekretaris Perusahaan GTBO dilakukan mengacu kepada POJK Nomor 35/POJK.04/2014. Tugas utama Sekretaris Perusahaan adalah sebagai berikut :

The appointment of GTBO Corporate Secretary is pursuant to Regulation of POJK Nomor 35/POJK.04/2014. The main duties of a Corporate Secretary are as follows :

- Mengikuti perkembangan pasar modal, khususnya peraturan-peraturan yang berlaku di pasar modal;
- Memberikan pelayanan informasi yang dibutuhkan pemodal terkait dengan kondisi emiten;
- Memberikan masukan kepada Direksi untuk memenuhi ketentuan pasar modal;
- Bertindak sebagai penghubung atau contact person antara perusahaan dengan masyarakat.

- *To follow the development of the capital market, especially the prevailing regulations in the capital markets;*
- *To provide information required by investors regarding the condition of the Company;*
- *To provide suggestion to the Board of Directors to comply with the capital market;*
- *To act as a liaison or contact person between the company and the public.*

Selain itu, Sekretaris Perusahaan memiliki tanggung jawab yang meliputi hal-hal berikut:

- Memastikan kepatuhan dan peningkatan pelaksanaan prinsip-prinsip GCG;
- Mengelola hubungan dengan OJK, Bursa, investor, analis, entitas anak, dan memantau kinerja saham Perusahaan;
- Menatausahakan serta menyimpan dokumen-dokumen Perusahaan yang penting seperti : risalah rapat Dewan Komisaris, risalah rapat Direksi, dan daftar pemegang saham;
- Menyenggarakan rapat tingkat manajemen di tingkat Perusahaan.

Beberapa kegiatan yang telah dilaksanakan Sekretaris Perusahaan pada tahun 2023, antara lain:

- Melaporkan dan mempublikasikan Laporan Keuangan;
- Menghadiri Dengar Pendapat dengan Bursa;
- Menghadiri acara sosialisasi yang dilakukan OJK dan Bursa;
- Melakukan pemantauan harga saham;
- Menyampaikan keterbukaan informasi;

Sekretaris Perusahaan dijabat oleh Rinaldi sejak 11 Oktober 2017.

In addition, the responsibilities of the Corporate Secretary are as follows:

- *To ensure compliance and improvement in the implementation of good corporate governance principles;*
- *To manage the relationship with the OJK, the Exchange, investors, analysts, and subsidiary, and monitor the performance of the Company's shares;*
- *To administer and keep important Company documents such as the minutes of BOC meetings, minutes of Directors meetings, and shareholders;*
- *To organize management-level meetings in the Company.*

Some of the activities carried Corporate Secretary in 2023, among others:

- *Report and publish the Financial Statements;*
- *Attend Invitations and Hearings by the Exchange;*
- *Attend socialization program by OJK and the Exchange;*
- *To monitor the stock price;*
- *Delivering information disclosure;*

The Company's Corporate Secretary is Rinaldi since October 11, 2017.

MANAJEMEN RISIKO | RISK MANAGEMENT

Dalam menjalankan kegiatan usahanya, Perusahaan tidak terlepas dari berbagai risiko usaha yang disebabkan oleh berbagai factor yang dapat mempengaruhi kegiatan usaha Perusahaan. Investor maupun calon pemodal diharapkan untuk mempertimbangkan seluruh informasi yang terdapat di dalam prospectus, laporan keuangan, dan keterbukaan informasi yang disampaikan termasuk risiko-risiko di bawah ini sebelum mengambil keputusan investasi pada saham Perusahaan. Jika beberapa risiko di bawah ini benar-benar terjadi dalam bisnis Perusahaan, hal ini dapat memberikan dampak negatif yang dapat menyebabkan kerugian investasi bagi investor.

Risiko bisnis mengacu pada kewajiban dan bahaya yang harus dihadapi Perusahaan. Manajemen Risiko adalah satu set prosedur yang membantu untuk meminimalisasi risiko dan biaya untuk bisnis Perusahaan. Adalah tugas dari divisi risiko manajemen untuk mengidentifikasi potensi sumber masalah, menganalisis hal tersebut, dan mengambil langkah yang di perlukan untuk mencegah kerugian.

Dalam Perusahaan, risiko keuangan adalah perhatian terbesar. Seperti halnya dengan kebijakan standar asuransi untuk kerusakan fisik, beberapa risiko keuangan dapat di transfer ke pihak lain. Derivatif adalah cara utama

In carrying out its business activities, the Company can not be separated from the various business risks caused by various factors that may affect the Company's business activities. Investors and prospective investors should carefully consider all the information contained in the prospectus, financial reporting, and disclosure of information submitted, including the risks below before making an investment decision on the Company's shares. If some of the following risks occur in the Company's business, this can have a negative impact which can cause a loss of investment for investors.

Business risk refers to the liabilities and dangers that your company faces. Risk management is a set of procedures that helps to minimize risks and costs for the Company business. The job of a company's risk management department is to identify potential sources of trouble, analyze them, and take the necessary steps to prevent losses.

With corporations, financial risks are the biggest concern. Just as with standard insurance policies for physical damage, some financial risks can be transferred to other parties. Derivatives are the primary way that corporate risk

untuk memindahkan risiko Perusahaan. Risiko bisnis terutama terlihat selama masa sulit dalam perekonomian. Kesempatan tim manajemen risiko untuk mengambil pilihan lebih sedikit ketika kondisi ekonomi kurang bersahabat. Mereka akan melakukan segala sesuatu yang di perlukan untuk menghindari risiko tambahan, yang dalam beberapa kasus dapat berkontribusi pada penurunan ketersediaan pinjaman dan pengeluaran berkurang secara keseluruhan.

Dalam proses sebenarnya, manajemen risiko harus dinamis dan tangguh, fokusnya tetap pada langkah-langkah keselamatan karyawan, pemeliharaan mesin, risiko mata uang, pembuat peraturan melakukan perubahan peraturan lingkungan. Manajemen risiko kadang-kadang menuntut pembenahan kebijakan dan prosedur untuk menghilangkan potensi risiko dalam lingkungan Perusahaan. Manajemen risiko mendapat dukungan dari pemilik dan tim manajemen untuk terus memperbaiki keseluruhan aktivitas dan mencapai tingkat risiko serendah mungkin

Pertambangan batubara dapat terkena risiko politik dan hukum, risiko keuangan, dan risiko operasional.

1. RISIKO POLITIK DAN HUKUM

a. Kurangnya Transparansi Kerangka Kerja Peraturan

Persetujuan dari pemerintah dan proses yang tidak transparan untuk pengurusan kebijakan ijin pertambangan atau IUP dapat menghambat pertumbuhan Perusahaan dalam melakukan akuisisi hak pertambangan. Namun, kita belum menghadapi kesulitan dalam mendapatkan persetujuan dari pemerintah terkait dengan operasi pertambangan Perusahaan. Pada tingkat yang sesuai, kita terus menyuarakan pendapat kami kepada pemerintah untuk mengurangi risiko ini.

b. Akuisisi Asset oleh Pemerintah

Risiko ini tidak ada di Indonesia, karena pemerintah mendorong partisipasi swasta di industri pertambangan dan juga memungkinkan Perusahaan milik asing untuk memegang asset perambangan di Indonesia. Namun demikian, kepemilikan saham asing harus dikurangi sampai 49% selama 10 tahun dari tanggal produksi.

c. Terorisme

Indonesia adalah tempat yang aman dan tidak di serang oleh organisasi teroris dalam organisasi bisnis di wilayah Kalimantan.

is transferred. Business risk is especially prominent during difficult times in the economy. The risk management team takes fewer chances when the economy is less forgiving. They will do everything necessary to avoid additional risks, which in some cases can contribute to a decrease in credit availability and less overall spending.

The actual process of risk management has to be dynamic & resilient. The focus remains on employee safety measures, machinery maintenance, Currency risk, and regulator changes in environmental regulations. Risk management sometimes demands revamping policies and procedures in order to get rid of the Company environment of potential risk situations. Risk management enjoys the support of owners and the management team in order to refine the overall operation and achieve the lowest degree of risk possible.

Coal mining can be exposed to the following risk: Political and Legal Risks; Financial Risk; and Operational Risks.

1. POLITICAL AND LEGAL RISK

a. Lack of transparent regulatory frame work

Approval from the government and its opaque process for policies for the mining permits or IUPs may hamper the growth in case company moves for fresh acquisition of the mining rights. However, we have not faced any difficulties in getting the approvals from government related to our mining operation. At the appropriate levels, we keep on raising our voice with government to mitigate this risk.

b. Acquisition of Assets by Government

The risk is nonexistent in Indonesia, as the government encourages private participation in the mining industry and has also allowed foreign-owned companies to hold mining assets in Indonesia. Nevertheless, the foreign shareholdings need to be reduced to 49% over a period of ten years from the date of production

c. Terrorism

Indonesia is a safe place and has not been attacked by the terrorist outfits in its business organization in the region of Kalimantan

d. Kepemilikan Saham Asing

Pembatasan sektoral : pemerintah Indonesia telah melakukan pembatasan pada kepemilikan saham oleh para investor asing oleh keputusan presiden di sektor pertambangan. Kepemilikan ekuitas yang terdapat kepemilikan saham asing harus di kurangi menjadi 49% dalam periode 10 (sepuluh) tahun berikutnya dari tanggal produksi.

e. Pengungkapan teknologi yang diadopsi

Persyaratan untuk mengungkapkan teknologi tidak di anggap sebagai risiko yang signifikan.

f. Perpajakan

Pemegang IUP diwajibkan untuk membayar pajak pada tarif pajak sesuai dengan undang-undang pajak penghasilan Indonesia dengan jumlah insentif sebesar 5% untuk Perusahaan Terbuka (Tbk). Namun, Pajak Pertambahan Nilai (“PPN”) yang telah dibayar dimasukan oleh Perusahaan merupakan bagian dari struktur biaya sebagai pajak masukan yang tidak dapat dipulihkan dengan PPN keluaran dimana batubara menjadi komoditas tidak kena PPN.

g. Kewajiban Pasar Domestik

Ada potensi untuk pembatasan yang akan dikenakan oleh pemerintah atas ekspor batubara yang di tambang dari tambang Perusahaan. Pembatasan ini dapat dilakukan dengan cara pengenaan pajak ekspor dan cukai ekspor pada tambang. Pajak ekspor ini masih dalam diskusi. GTBO harus memenuhi semua kewajibanya di pasar domestik sehingga tidak menimbulkan risiko yang signifikan.

h. Pekerja

Perusahaan yang membuat investasi pada pelatihan karyawan untuk memenuhi kebijakan dan perekrutan, pelatihan dan mempertahankan pekerjaan. Namun Indonesia memiliki bakat-bakat yang cukup berpengalaman dalam keahlian penambangan batubara. Tapi akhir-akhir ini jumlah orang yang bergabung dengan industri pertambangan telah berkurang.

i. Pengawasan Devisa

Saat ini pemerintah Indonesia tidak memiliki pengawasan devisa sehingga repatriasi dividen tidak akan menarik semua larangan kecuali pembayaran pajak penghasilan pada dividen. Namun, risiko akibat kontrol pemerintah atas repatriasi laba dapat meningkat, dimulai dari depresiasi mata uang lokal. Pembatasan tersebut dapat memiliki dampak negatif pada pengembalian investasi.

d. Foreign Equity Holdings

Sectoral restriction: Indonesian Government has imposed the restriction on the equity holdings by foreign investors by the Presidential decree in the mining sector. The existing foreign equity holdings need to be reduced to 49% in a period of the next 10 (ten) years from the date of production.

e. Disclosure of adopted technology

The requirements to disclose the technology do not pose as a significant risk.

f. Tax

IUP holders are required to pay tax at the tax rates as per the Indonesian Income Tax Act with an incentive of 5% for the Listed Companies (Tbk). However, VAT paid on the inputs to the Company forms is part of the cost structure as the input VAT cannot be recovered from output VAT, coal being a commodity not subject to tax.

g. Domestic Market Obligation

There is a potential for restrictions to be imposed by the government on the export of coal mined from the Company mine. These restrictions can be by way of export Tax and export duty on mine produce. This export tax is still under discussion. GTBO shall be meeting its all domestic market obligations so it does not pose a significant risk.

h. Workforce

The company is making investments in training of employees to pursue the policy of hiring, training & retaining employees. However, Indonesia has a fairly experienced talent pool of coal mining experts, but more recently the number of the person joining the mining industry has reduced.

i. Forex Control

Currently, the Indonesian Government does not have any foreign exchange controls thus the repatriation of the dividends will not attract any restrictions except the payment of withholding taxes on the dividend. However, the risk due to government controls on the repatriation of profit can kick in, in wake of the depreciating local currency. Any such restrictions can have a negative impact on the returns on investment.

j. Pengawasan Modal

Tidak ada pengawasan modal yang berlaku di Indonesia melihat komitmen pemerintah Indonesia terhadap menjaga pasar bebas, kami tidak melihat akan ada pengawasan modal dalam waktu dekat ini.

2. RISIKO KEUANGAN

a. Risiko Tingkat Bunga

Peningkatan suku bunga dalam jangka pendek sampai jangka menengah telah di terapkan, tapi GTBO tidak memiliki jenis risiko bunga karena belanja modal menggunakan dana sendiri, dan akan tetap demikian untuk jangka waktu dekat dan menengah. Keuntungan dari deposito bank masih terlalu kecil. Manajemen Perusahaan sedang menjajaki kemungkinan investasi atas kelebihan kas dengan produk keuangan bank yang lain.

b. Risiko Devisa

Risiko devisa penting ketika kita mengimpor barang dan jasa untuk kegiatan pertambangan. Biaya dan investasi akan dikeluarkan oleh Perusahaan dalam US\$ secara otomatis akan dilindungi dengan nilai ekspor sebagian besar produksi kami dalam mata uang US\$. Namun demikian, Perusahaan memiliki kemampuan internal untuk melindungi nilai atas risiko mata uang asing dengan membeli dan menjual US\$ di depan dengan derivatif pasar.

c. Risiko Harga Komoditi

Harga komoditas selalu mengalami siklus dan menjadi bagian yang tidak terpisahkan bisnis komoditas. Batubara menjadi sebuah komoditas dan dihargai secara internasional oleh permintaan global dan kondisi pasokan. Namun Perusahaan telah melakukan perlindungan terhadap nilai dalam kondisi ini dengan menandatangani kontrak penjualan jangka panjang pada kuantitas dan harga yang tetap untuk masa yang akan datang.

d. Risiko Arus Kas

Risiko salah menilai batubara selalu tampak kurang menentukan untuk bisa memiliki dampak yang signifikan pada aliran kas Perusahaan. Gejolak pada pasar dan arus kas defisit dapat berdampak pada operasional Perusahaan. Tetapi operasional kami telah didanai dimana kami memiliki cukup ruang untuk memanfaatkan posisi ekuitas, sehingga ancaman ini tidak signifikan untuk Perusahaan.

e. Risiko Gagal

Sejumlah kecil pelanggan dan ketidakmampuan mereka secara tiba-tiba untuk menyelesaikan transaksi dengan harga yang optimal dan dalam waktu yang optimal dapat

j. Capital Control

There are no capital controls prevailing in Indonesia looking at the commitment of the government of Indonesia towards maintaining a free market we do not foresee any capital controls in the near time.

2. FINANCIAL RISKS

a. Interest Rate Risk

An increase in the interest rates in the short to midterm is there but, GTBO does not have any kind of interest risks as the total capital structure in an equity funded, and would remain so in short to midterm. The return on the bank deposits remains too small. Company management is exploring the possibility of investing the excess cash with other bank financial products.

b. Foreign Exchange Risk

Foreign Exchange risk is substantial when we import goods and services for mining activities. The cost and investment to be incurred by the Company in terms of US\$ will automatically be hedged as we export majority of our production in US\$. Nevertheless, the Company has in house capability to hedge the foreign exchange risks by buying and selling US\$ in the forward and derivatives market.

c. Commodity Price Risk

Commodity prices are always exposed to the cycle because of their inherent cyclical behavior. Coal is a commodity and is priced internationally by the global demand and supply position. However, the company has hedged this position by entering into long-term sale contract with the buyers on quantity and price being fixed the foreseeable future.

d. Cash Flow Risk

The risk of wrongly assessing the Coal market always looms, which can have a significant impact on The Cash flow of the Company. The volatility in the markets & the deficit cash flow can impact the Company's operations. But our operations are equity funded so we have enough room to leverage on our equity position, so this threat is not significant for the Company.

e. Default Risk

A small number of customers and their sudden inability to complete the transaction with optimum pricing and within in optimum time may create a default situation which may

menciptakan situasi mendasar yang mungkin memiliki dampak negatif pada kinerja Perusahaan. GTBO telah berhati-hati dalam memilih basis pelanggan dan GTBO telah mengalihkan risiko ini dari pelanggan ke bank internasional ternama yang mana penjualan oleh GTBO harus dibayarkan dengan uang muka atau dengan *Letter of Credit* yang di keluarkan oleh bank internasional ternama untuk kontrak jangka panjang.

3. RISIKO OPERASIONAL

a. Risiko Geografi Pertambangan

Risiko kesalahan dalam estimasi cadangan karena informasi geografi teknis yang di peroleh dari eksplorasi yang mungkin tidak akurat sangat mungkin terjadi. Rasio penguapan juga dapat bervariasi karena kondisi geologi dapat bervariasi dalam jangka waktu yang singkat. Melalui program eksplorasi rinci, risiko ini telah di kurangi.

b. Risiko Kontrak

Kontraktor tambang dipekerjakan untuk pengembangan tambang di daerah baru. Risiko keterlambatan dalam proyek atau biaya yang membengkak jika ada kekeliruan dalam pengembangan pertambangan oleh kontraktor. Kami telah mampu mengurangi risiko ini dengan melakukan aktivitas internal dan dengan menandatangani kontrak yang ketat dengan jaminan.

c. Risiko Portofolio

Portofolio risiko dalam bentuk perubahan dalam proporsi batubara dijual langsung, kontrak penyediaan batubara jangka panjang, dan kontrak perdagangan jangka pendek bisa saja terjadi perubahan dari porsi yang telah ditentukan. Persyaratan diversifikasi sebagaimana digambarkan dalam perencanaan mungkin sejalan dengan skenario yang sebenarnya. Alokasi konservatif dasar yang memungkinkan fleksibilitas dalam margin mengatasi risiko-risiko portofolio. Pendekatan ini meredam dampak dari ketidakseimbangan portofolio.

d. Risiko Volume

Perdagangan yang menyebar yang dilakukan oleh para pedagang lain, volume penjualan yang dipertimbangkan mungkin tidak terwujud di pasar, dan mungkin ada fluktuasi volume perdagangan di pasar spot. Mayoritas penjualan dilakukan berdasarkan kontrak jangka panjang. Volume yang kecil ditawarkan langsung ditempat, yang membantu GTBO mengurangi risiko ini.

e. Risiko Logistik

Biaya transportasi merupakan biaya yang cukup banyak berpengaruh dalam biaya batubara. Biaya ini dapat membuat biaya dasar dari batubara tidak ekonomis bagi

have a negative impact on the Company frame. GTBO has been cautious while choosing its customer base and GTBO shifted this risk from the customers to the international prime banks as any sale by GTBO has to be against cash advance or against Letter of Credit issued by international prime banks and under long term of take contracts.

3. OPERATIONAL RISKS

a. Geo Mining Risk

There could be a risk of error in reserve estimation because geo technical information obtained from regional exploration may not be accurate. The stripping ratio may also vary as geological conditions may vary over short distances. Through a detailed exploration program, this risk has been mitigated.

b. Contract Risk

Mine contractors are hired for the development of the mines in new areas. There are risks of project delays or cost overruns if there is slippage in mining development by the contractor. We have been able to mitigate this risk by undertaking this activity in-house and by entering into iron-clad contracts with performance guarantees in place.

c. Portofolio Risk

Portofolio risk in form of change in the proportion of coal sold through, long term supply contracts of coal, and short term spot trading contract may emerge with the change in the pre-determined proportions. The diversification requirements as envisaged in planning may not match the actual scenario. Conservative allocation basis which allows flexibility in the margins address this risk of portofolio risk. This approach soothes the adverse effects of portofolio imbalances.

d. Volume Risk

Due to the spreads is being matched by other traders, the volume envisaged through sales may not materialize in the market, and there may be fluctuation in spot trading volume too. The sales are conducted majority based on long term contracts. A very small volume is offered on spot basis, which helps GTBO to mitigate this risk.

e. Logistic Risk

Transportation costs form a fairly substantial part of the C&F cost of coal. These costs can make the landed cost of the coal uneconomical to the end user. The company

pengguna akhir. Perusahaan memperkecil risiko ini dalam mengangkut batubara dengan menandatangani kontrak transportasi jangka panjang dengan penyedia transportasi dan meliputi pengiriman FOB MV.

f. Risiko Infrastruktur

Untuk perekonomian Indonesia pada infrastruktur yang memadai saat ini adalah penyebab utama yang menjadi perhatian pengembangan yang harus di percepat untuk mendukung perdagangan bebas. Perusahaan telah melakukan investasi dan akan tetap berinvestasi yang cukup dalam pembuatan dan pengembangan infrastruktur dan pemeliharaan infrastruktur ini juga menjadi fokus kami.

g. Risiko Persaingan

Harga yang lebih baik untuk batubara telah menarik perhatian organisasi pertambangan di seluruh dunia. Oleh karena itu risiko dalam kompetisi di bentuk secara alami. Risiko kompetisi selalu ada dan akan tetap ada, namun sebelumnya Perusahaan melihat ke depan pada eksploitasi batubara yang lebih baik dan kesempatan untuk melakukannya.

h. Risiko Inovasi Teknologi

Dikarenakan teknologi telah berubah dengan cepat, selalu ada kemungkinan terobosan teknologi yang dapat mengurangi penggunaan batubara untuk produksi listrik. Sangat sulit untuk memiliki sebuah pengembangan sebuah teknologi yang dapat menggantikan batubara sebagai bahan bakar untuk pembangkit listrik setidaknya dalam beberapa dekade mendatang, maka ketergantungan terhadap batubara tidak akan berakhir begitu mudah.

mitigates this risk by transporting the coal by entering into long-term transportation contracts with the transport provider and entering into only Free on Board Mother Vessel (FOB MV) contracts.

f. Infrastructure Risk

For the Indonesian economy at present adequate infrastructure is the foremost cause of concern the development of which has to be accelerated in order to support the free flow of trade. The company has invested and will remain invested in sufficient resources in the creation and development of infrastructure and the maintenance of this infrastructure also remains in the focus.

g. Competitor Risk

Better pricing for Coal has caught the attention of various mining organizations worldwide. Hence the risk in competition is a natural outcome. The risk of competition is always there to remain, however, the earlier the Company moves towards better coal exploration the opportunities for it.

h. Technological Innovation Risk

As technology has been changing rapidly, there is always a possibility of technological breakthrough which might reduce the usage of coal for power production. As per experts, it is very difficult to have such a technology development that might replace coal as a fuel for power generation at least in the next few decades, hence the dependence on coal will not come to an end so easily.

TANGGUNG JAWAB SOSIAL PERUSAHAAN | CORPORATE SOCIAL RESPONSIBILITY

GTBO merangkul tanggung jawab atas dampak operasional dan aktivitas dari semua pemangku kepentingan termasuk lingkungan sekitar dan masyarakat luas. Komitmen manajemen dalam hal etika kerja dan proses bisnis di GTBO mendorong semua karyawan dan pihak lain untuk memastikan dampak positif dan komitmennya terhadap tanggung jawab sosial Perusahaan.

GTBO embraces responsibility for the impact of its operations and actions of all stakeholders including society and the community at large. Management commitment work ethics and business processes at GTBO encourage all its employees and other participants to ensure a positive impact and its commitment toward corporate social responsibility.

GTBO mendorong semua masyarakat lokal dengan menawarkan pekerjaan kepada mereka jika mereka memenuhi kriteria dalam proses seleksi. GTBO juga terus memberikan kontribusi kepada kebutuhan masyarakat setiap kali di butuhkan oleh kepala masyarakat setempat. GTBO telah memberikan kontribusi yang cukup untuk pembangunan masyarakat selama ini.

GTBO encourages the members of the local communities by offering employment to them in case they fulfill the criteria in the selection process. GTBO also keeps on contributing to any needs of the community whenever approached by the local community heads. GTBO has given its contributed towards community development for years.

Pengembangan lingkungan merupakan komitmen Perusahaan untuk memberikan bantuan pengembangan lingkungan masyarakat sekitar tambang berupa bantuan pemeliharaan kesehatan, pembangunan sarana keagamaan, olahraga, dan pendidikan anak di bawah umur. Selama tahun 2023, Perusahaan mengeluarkan dana sebesar AS\$16,201 untuk kesehatan dan tenaga kesehatan di sekitar tambang, bantuan pembangunan sarana dan/atau prasarana rumah ibadah, dan pembangunan infrastuktur yang menunjang pendayagunaan masyarakat.

The environment development is the company's commitment to providing development assistance to the community environment around the mine in the form of health care, construction of religious facilities, sports, and education of minors. In 2023, the Company spent US\$16,201 for health and health workers in the vicinity of the mine, assistance in the construction of facilities and/or infrastructure for places of worship, and infrastructure development that supports community empowerment.

PERMASALAHAN HUKUM | LEGAL ISSUES

Selama tahun 2023, tidak ada kasus hukum yang berpengaruh terhadap kelangsungan usaha yang dihadapi Perusahaan, Dewan Komisaris dan Direksi, baik kriminal, sipil, dan komersial, administrasi, hubungan industri, perpajakan, atau arbitrase.

During the year 2023, no case of law that affect business sustainability faced by the Company, the Board of Commissioners and Directors, whether criminal, civil, and commercial, administrative, industrial relations, taxation, or arbitration.

TANGGUNG JAWAB PELAPORAN TAHUNAN | RESPONSIBILITY FOR ANNUAL REPORTING

Kami yang bertanggung jawab di bawah ini menyatakan bahwa semua informasi dalam laporan tahunan PT Garda Tujuh Buana Tbk. tahun 2023 telah dimuat secara lengkap dan bertanggung jawab penuh atas kebenaran isi laporan tahunan perusahaan.

We are responsible for the below stated that information in the annual report of PT Garda Tujuh Buana Tbk. the year of 2023 has been written completely and solely responsible for the truth of the contents of the annual report of the company.

Jakarta, 30 April 2024/April 30, 2024


**Dewan Komisaris
Board of Commissioners**


Saini Sunil Kumar
Komisaris Utama
President Commissioner


Sandeep Kaur
Komisaris Independen
Independent Commissioner

**Dewan Direksi
Board of Directors**


Mastan Singh
Direktur Utama
President Director


Octavianus Wenas
Direktur
Director

Laporan Auditor Independen & Laporan Keuangan Konsolidasi 31 Desember 2023 |

Independent Auditors' Report & Consolidated Financial Statements December 31, 2023

**PT GARDA TUJUH BUANA TBK
DAN ENTITAS ANAK / AND ITS SUBSIDIARIES**

Laporan Keuangan Konsolidasian/
Consolidated Financial Statements

31 Desember 2023 / *December 31, 2023*
dan untuk tahun yang berakhir pada tanggal 31 Desember 2023
and for the year ended December 31, 2023

**PT GARDA TUJUH BUANA TBK
DAN ENTITAS ANAK/ AND ITS SUBSIDIARIES**

Daftar Isi

Table Of Contents

	<u>Halaman/ Page</u>	
Surat Pernyataan Direksi		<i>Director's Statement Letter</i>
Laporan Auditor Independen		<i>Independent Auditors' Report</i>
Laporan Posisi Keuangan Konsolidasian	1	<i>Consolidated Statements of Financial Position</i>
Laporan Laba Rugi dan Penghasilan Komprehensif Lain Konsolidasian	2	<i>Consolidated Statements of Profit or Loss and Other Comprehensive Income</i>
Laporan Perubahan Ekuitas Konsolidasian	3	<i>Consolidated Statements of Changes In Equity</i>
Laporan Arus Kas Konsolidasian	4	<i>Consolidated Statements of Cash Flows</i>
Catatan Atas Laporan Keuangan Konsolidasian	5 - 48	<i>Notes to The Consolidated Financial Statements</i>



PT GARDA TUJUH BUANA Tbk

Coal Mining and Mining Services

SURAT PERNYATAAN DIREKSI TENTANG TANGGUNG JAWAB ATAS LAPORAN KEUANGAN KONSOLIDASIAN PER TANGGAL DAN UNTUK TAHUN YANG BERAKHIR 31 DESEMBER 2023

DIRECTORS' STATEMENT REGARDING THE RESPONSIBILITY FOR CONSOLIDATED FINANCIAL STATEMENTS AS OF AND FOR THE YEAR ENDED DECEMBER 31, 2023

Kami yang bertanda tangan di bawah ini:

We, undersigned

- | | | | |
|----|---------------------------------------|---|---|
| 1. | Nama / name | : | Mastan Singh |
| | NIK / ID No | : | Z3479542 |
| | Alamat Domisili / residential address | : | Gedung Menara Hijau Lantai 5, Ruang 501A
Jl. MT Haryono Kav. 33, Jakarta 12770 |
| | Jabatan / position | : | Presiden Direktur/President Director |
| 2. | Nama / name | : | Octavianus Wenas |
| | NIK / ID No | : | 7106020710690002 |
| | Alamat Domisili / residential address | : | Gedung Menara Hijau Lantai 5, Ruang 501A
Jl. MT Haryono Kav. 33, Jakarta 12770 |
| | Jabatan / position | : | Direktur/Director |

Menyatakan bahwa :

States that:

- | | | | |
|----|---|----|---|
| 1. | Bertanggung jawab atas penyusunan dan penyajian laporan keuangan konsolidasian Perusahaan PT. Garda Tujuh Buana, Tbk dan Entitas Anak. | 1. | <i>We are responsible for the preparation and presentation of PT. Garda Tujuh Buana, Tbk and its Subsidiaries the consolidated financial statements.</i> |
| 2. | Laporan keuangan konsolidasian PT. Garda Tujuh Buana, Tbk dan Entitas Anak telah disusun dan disajikan sesuai dengan Standar Akuntansi Keuangan. | 2. | <i>The consolidated financial statements of PT. Garda Tujuh Buana, Tbk and its Subsidiaries has been prepared and presented in accordance with Financial Accounting Standards.</i> |
| 3. | a. Semua Informasi dalam laporan keuangan konsolidasian PT. Garda Tujuh Buana, Tbk dan Entitas Anak telah dimuat secara lengkap dan benar; | 3. | a. <i>All information in the consolidated financial statements of PT. Garda Tujuh Buana, Tbk and its Subsidiaries has been loaded completely and correctly;</i> |
| | b. Laporan keuangan konsolidasian PT. Garda Tujuh Buana, Tbk dan Entitas Anak tidak mengandung informasi atau fakta material yang tidak benar, dan tidak menghilangkan informasi atau fakta material; | | b. <i>The consolidated financial statements of PT. Garda Tujuh Buana, Tbk and its Subsidiaries does not contain false material information or facts, and does not omit material information or facts;</i> |
| 4. | Kami bertanggung jawab atas sistem pengendalian internal dalam PT. Garda Tujuh Buana, Tbk dan Entitas Anak. | 4. | <i>We are responsible for the internal control system in PT. Garda Tujuh Buana, Tbk and its Subsidiaries.</i> |

Dengan ini menyatakan dengan sesungguhnya.

This statement has been made truthfully.

Jakarta, 28 Maret 2024/March 28, 2024



Mastan Singh
Presiden Direktur/President director

Octavianus Wenas
Direktur/ Director



LAPORAN AUDITOR INDEPENDEN **INDEPENDENT AUDITORS' REPORT**

Nomor: 00079/2.1137/AU.1/02/1326-1/1/III/2024

Pemegang Saham, Dewan Komisaris dan Direksi
Shareholders, Board of Commissioners and Board of Directors

PT GARDA TUJUH BUANA, Tbk

Opini

Kami telah mengaudit laporan keuangan konsolidasian PT Garda Tujuh Buana, Tbk dan entitas anak terlampir ("Grup"), yang terdiri dari laporan posisi keuangan Konsolidasian tanggal 31 Desember 2023, serta laporan laba Konsolidasian rugi dan penghasilan komprehensif lain Konsolidasian, laporan perubahan ekuitas Konsolidasian, dan laporan arus kas Konsolidasian untuk tahun yang berakhir pada tanggal tersebut, serta catatan atas laporan keuangan Konsolidasian, termasuk ikhtisar kebijakan akuntansi signifikan.

Menurut opini kami, laporan keuangan Konsolidasian terlampir menyajikan secara wajar, dalam semua hal yang material, posisi keuangan Grup tanggal 31 Desember 2023, serta kinerja keuangan dan arus kasnya untuk tahun yang berakhir pada tanggal tersebut, sesuai dengan Standar Akuntansi Keuangan di Indonesia.

Basis Opini

Kami melaksanakan audit kami berdasarkan Standar Audit yang ditetapkan oleh Institut Akuntan Publik Indonesia. Tanggung jawab kami menurut standar tersebut diuraikan lebih lanjut dalam paragraf Tanggung Jawab Auditor terhadap Audit atas Laporan keuangan Konsolidasian pada laporan kami. Kami independen terhadap Grup berdasarkan ketentuan etika yang relevan dalam audit kami atas laporan keuangan Konsolidasian di Indonesia, dan kami telah memenuhi tanggung jawab etika lainnya berdasarkan ketentuan tersebut. Kami yakin bahwa bukti audit yang telah kami peroleh adalah cukup dan tepat untuk menyediakan suatu basis bagi opini audit kami.

Opinion

We have audited the consolidated financial statements of PT Garda Tujuh Buana, Tbk, and subsidiary ("the Group"), which comprise the consolidated statement of financial position as at December 31, 2023, and the consolidated statement of profit or loss and other comprehensive income, consolidated statement of changes in equity and consolidated statement of cash flows for the year then ended, and consolidated notes to the financial statements, including a summary of significant accounting policies.

In our opinion, the accompanying consolidated financial statements present fairly, in all material respects, the financial position of the Group as at December 31, 2023, and its financial performance and its cash flows for the year then ended, in accordance with Indonesian Financial Accounting Standards.

Basis for opinion

We conducted our audit in accordance with Standards on Auditing established by the Indonesian Institute of Certified Public Accountants. Our responsibilities under those standards are further described in the Auditor's Responsibilities for the Audit of the Consolidated Financial Statements paragraph of our report. We are independent of the Group in accordance with the ethical requirements that are relevant to our audit of the consolidated financial statements in Indonesia, and we have fulfilled our other ethical responsibilities in accordance with these requirements. We believe that the audit evidence we have obtained is sufficient and appropriate to provide a basis for our opinion.



Nomor: 00079/2.1137/AU.1/02/1326-1/1/III/2024

(Lanjutan)

Hal Audit Utama

Hal audit utama adalah hal-hal yang, menurut pertimbangan profesional kami, merupakan hal yang paling signifikan dalam audit kami atas laporan keuangan konsolidasian periode kini. Hal-hal tersebut disampaikan dalam konteks audit kami atas laporan keuangan konsolidasian secara keseluruhan, dan dalam merumuskan opini kami atas laporan keuangan konsolidasian terkait, kami tidak menyatakan suatu opini terpisah atas hal audit utama tersebut.

Penyesuaian Saldo Awal (PSAK 25 Kebijakan Akuntansi Perubahan Estimasi Akuntansi Dan Kesalahan)

Lihat pada catatan 2z, PSAK 25 tentang kebijakan akuntansi perubahan estimasi akuntansi dan kesalahan, laporan perubahan ekuitas konsolidasian dan catatan 28 tentang penyesuaian saldo awal.

Grup telah melakukan penilaian secara keseluruhan atas laporan keuangan yang ada, dapat dilihat pada laporan keuangan perubahan ekuitas konsolidasian terdapat penyesuaian saldo awal sebesar \$594.454. Dalam hal penerapan retrospektif tidak praktis dilakukan, maka Grup telah menerapkan secara prospektif atas dampak perubahan kebijakan akuntansi sesuai dengan berdasarkan informasi terkini yang tersedia dan andal.

Grup telah melakukan perbaikan laporan keuangan dan perubahan tersebut dikarenakan terdapat kesalahan pencatatan dan perubahan kebijakan akuntansi yang berdampak di beberapa akun seperti yang dapat dilihat di catatan No 28 tentang penyesuaian saldo awal. Grup menerapkan PSAK No 25 tentang kebijakan akuntansi perubahan estimasi akuntansi dan kesalahan tersebut agar laporan yang disajikan lebih andal sesuai dengan standar akuntansi yang berlaku.

(Continued)

Key Audit Matters

Key audit matters are those matters that, in our professional judgment, were of most significance in our audit of the consolidated financial statements of the current period. These matters were addressed in the context of our audit of the consolidated financial statements, and in forming our opinion thereon, and we do not provide a separate opinion on the matters.

Adjustment Of Beginning Balance (SFAS 25 Accounting Policies Changes in Accounting Estimates and Errors)

Refer to note 2z, SFAS 25 regarding accounting policies for changes in accounting estimates and errors, consolidated statement of changes in equity and note 28 regarding opening balance adjustments.

The Group carried out an overall assessment of the existing financial statements. It can be seen in the consolidated financial statements of changes in equity that there was an adjustment to the opening balance of \$594,454. In the event that retrospective application is not practical, the Group has applied prospectively the impact of changes in accounting policies based on the latest available and reliable information.

The Group made improvements to its financial statements and these changes were due to recording errors and changes in accounting policies which had an impact on several accounts as can be seen in note No. 28 concerning opening balance adjustments. The Group applies SFAS No. 25 concerning accounting policies for changes in accounting estimates and errors so that the reports presented are more reliable in accordance with applicable accounting standards.



Nomor: 00079/2.1137/AU.1/02/1326-1/1/III/2024
(Lanjutan)

Bagaimana audit kami merespon hal audit utama

Kami telah melakukan prosedur audit berikut untuk merespon hal audit utama ini:

- Kami memperoleh pemahaman atas dasar asumsi yang digunakan oleh manajemen dan menilai apakah penerapan PSAK No 25 tentang kebijakan akuntansi perubahan estimasi akuntansi dan kesalahan sudah sesuai dengan standart akuntansi yang ada.
- Kami menilai kemampuan manajemen dalam mengoreksi dan mengestimasi dalam penerapan PSAK No 25 tentang kebijakan akuntansi perubahan estimasi akuntansi dan kesalahan.
- Kami membandingkan hasil dengan bukti dan konfirmasi yang ada dengan perubahan yang dilakukan manajemen dalam dari penerapan PSAK No 25 tentang kebijakan akuntansi perubahan estimasi akuntansi dan kesalahan.
- Kami melakukan analisis atas asumsi utama dalam model untuk menilai asumsi-asumsi dan potensi hasil pengukuran atas perubahan tersebut.
- Kami memeriksa akurasi matematis dari penerapan PSAK No 25 tentang kebijakan akuntansi perubahan estimasi akuntansi dan kesalahan yang diterapkan Grup.

Hal lain

Laporan keuangan konsolidasian dan entitas anak untuk tahun yang berakhir pada tanggal 31 Desember 2022 diaudit oleh auditor independen lain yang menyatakan opini wajar tanpa pengecualian, atas laporan keuangan konsolidasian Nomor: 00002/2.0493/AU.1/02/0910-3/1/III/2023 tanggal 31 Maret 2023.

Manajemen bertanggung jawab atas informasi lain. Informasi lain terdiri dari informasi yang tercantum dalam Laporan Tahunan, tetapi tidak termasuk laporan keuangan konsolidasian dan laporan auditor kami. Laporan tahunan diharapkan akan tersedia bagi kami setelah tanggal laporan auditor ini.

(continued)

How our audit responds to key audit matters

We have performed the following audit procedures in response to this key audit matter:

- *We gain an understanding of the basic assumptions used by management and assess whether the application of FSAS No. 25 concerning accounting policies for changes in accounting estimates and errors is in accordance with existing accounting standards.*
- *We assess management's ability to correct and estimate in the application of FSAS No. 25 concerning accounting policies, changes in accounting estimates and errors.*
- *We compare the results with existing evidence and confirmation of changes made by management in implementing FSAS No. 25 concerning accounting policies, changes in accounting estimates and errors.*
- *We conduct an analysis of the main assumptions in the model to assess the assumptions and potential measurement results for these changes.*
- *We checked the mathematical accuracy of the application of FSAS No. 25 concerning accounting policies for changes in accounting estimates and errors applied by the Group.*

Other Matter

The Consolidated financial statements and the accompanying subsidiary for the year ended December 31, 2022, audited by another independent auditor who expressed an unqualified opinion, on the consolidated financial statements with Number: 00002/2.0493/AU.1/02/0910-3/1/III/2023 dated March 31, 2023.

Management is responsible for other information. Other information comprises of information included in the Annual Report but does not include consolidated financial statements and our auditor's report thereon. The annual report is expected to be available to us after the date of this auditors' report.



Nomor: 00079/2.1137/AU.1/02/1326-1/1/III/2024
(Lanjutan)

Opini kami atas laporan keuangan konsolidasian tidak mencakup informasi lain, dan oleh karena itu, kami tidak dan tidak akan menyatakan bentuk keyakinan apapun atas informasi lain tersebut.

Sehubungan dengan audit kami atas laporan keuangan konsolidasian, tanggung jawab kami adalah untuk membaca informasi lain yang teridentifikasi diatas, jika tersedia dan, dalam melaksanakannya, mempertimbangkan apakah informasi lain mengandung ketidakkonsistenan material dengan laporan keuangan konsolidasian atau pemahaman yang kami peroleh selama audit, atau mengandung kesalahan penyajian material.

Ketika kami membaca Laporan Tahunan, jika kami menyimpulkan bahwa terdapat suatu kesalahan penyajian material didalamnya, kami diharuskan untuk mengomunikasikan hal tersebut kepada pihak yang bertanggung jawab atas tata kelola dan mengambil tindakan tepat berdasarkan Standar Audit yang ditetapkan oleh Institut Akuntan Publik Indonesia.

Lingkup audit kami juga tidak mencakup penerapan prosedur-prosedur audit yang dikhususkan untuk aspek perpajakan tertentu, yang di kemudian hari mungkin saja akan menimbulkan kewajiban perpajakan kepada Grup yang sepenuhnya menjadi tanggung jawab Grup. Opini kami tidak dimodifikasi atas hal tersebut.

Tanggung Jawab Manajemen dan Pihak yang Bertanggung Jawab atas Tata Kelola terhadap Laporan keuangan Konsolidasian

Manajemen bertanggung jawab atas penyusunan dan penyajian wajar laporan keuangan Konsolidasian tersebut sesuai dengan Standar Akuntansi Keuangan, dan atas pengendalian internal yang dianggap perlu oleh manajemen untuk memungkinkan penyusunan laporan keuangan Konsolidasian yang bebas dari kesalahan penyajian material, baik yang disebabkan oleh kecurangan maupun kesalahan.

(Continued)

Our opinion on the consolidated financial statements does not cover other information, and we do not and will not express any form of assurance conclusion thereon.

In connection with our audit of the consolidated financial statements, our responsibility is to read the other information identified above, when it becomes available and, in doing so, consider whether the other information is materially inconsistencies with the consolidated financial statements or our knowledge obtained in the audit, or otherwise appears to be materially misstated.

When we read the Annual Report, if we conclude that there is a material misstatement therein, we are required to communicate the matter to those charged with governance and take appropriate actions in accordance with Standards of Auditing established by the Indonesian Institute of Public Accountants.

The scope of our audit does not include the application of audit procedures specifically for special tax aspects which in the future may raise the tax obligations for the Group, which are the Group's responsibility. Our opinion is not modified on this matter.

Responsibilities of Management and Those Charged with Governance for the Consolidated financial statements

Management is responsible for the preparation and fair presentation of these consolidated financial statements in accordance with Financial Accounting Standards, and for such internal control as management determines is necessary to enable the preparation of consolidated financial statements that are free from material misstatement, whether due to fraud or error.



Nomor: 00079/2.1137/AU.1/02/1326-1/1/III/2024

(Lanjutan)

Dalam penyusunan laporan keuangan Konsolidasian, manajemen bertanggung jawab untuk menilai kemampuan Grup dalam mempertahankan kelangsungan usahanya, mengungkapkan, sesuai dengan kondisinya, hal-hal yang berkaitan dengan kelangsungan usaha, dan menggunakan basis akuntansi kelangsungan usaha, kecuali manajemen memiliki intensi untuk melikuidasi Grup atau menghentikan operasi, atau tidak memiliki alternatif yang realistis selain melaksanakannya.

Pihak yang bertanggung jawab atas tata kelola bertanggung jawab untuk mengawasi proses pelaporan keuangan Konsolidasian Grup.

Tanggung Jawab Auditor terhadap Audit atas Laporan keuangan Konsolidasian

Tujuan kami adalah untuk memperoleh keyakinan memadai tentang apakah laporan keuangan Konsolidasian secara keseluruhan bebas dari kesalahan penyajian material, baik yang disebabkan oleh kecurangan maupun kesalahan, dan untuk menerbitkan laporan auditor yang mencakup opini kami.

Keyakinan memadai merupakan suatu tingkat keyakinan tinggi, namun bukan merupakan suatu jaminan bahwa audit yang dilaksanakan berdasarkan Standar Audit akan selalu mendeteksi kesalahan penyajian material ketika hal tersebut ada. Kesalahan penyajian dapat disebabkan oleh kecurangan maupun kesalahan dan dianggap material jika, baik secara individual maupun secara agregat, dapat diekspektasikan secara wajar akan mempengaruhi keputusan ekonomi yang diambil oleh pengguna berdasarkan laporan keuangan Konsolidasian tersebut.

Sebagai bagian dari suatu audit berdasarkan Standar Audit, kami menerapkan pertimbangan profesional dan mempertahankan skeptisisme profesional selama audit. Kami juga:

- Mengidentifikasi dan menilai risiko kesalahan penyajian material dalam laporan keuangan Konsolidasian, baik yang disebabkan oleh kecurangan maupun kesalahan, mendesain dan

(Continued)

In preparing the consolidated financial statements, management is responsible for assessing the Group's ability to continue as a going concern, disclosing, as applicable, matters related to going concern and using the going concern basis of accounting unless management either intends to liquidate the Group or to cease operations, or has no realistic alternative but to do so.

Those charged with governance are responsible for overseeing the Group's financial reporting process.

Auditor's Responsibilities for the Audit of the Consolidated financial statements

Our objectives are to obtain reasonable assurance about whether the consolidated financial statements are free from material misstatement, whether due to fraud or error, and to issue an auditor's report that includes our opinion.

Reasonable assurance is a high level of assurance but is not a guarantee that an audit conducted in accordance with Standards on Auditing will always detect a material misstatement when it exists. Misstatements can arise from fraud or error and are considered material if, individually or in the aggregate, they could reasonably be expected to influence the economic decisions of users taken based on these consolidated financial statements.

As part of an audit in accordance with Standards on Auditing, we exercise professional judgment and maintain professional skepticism throughout the audit. We are also:

- *Identify and assess the risks of material misstatement of the consolidated financial statements, whether due to fraud or error, design and perform audit procedures responsive to those*



Nomor: 00079/2.1137/AU.1/02/1326-1/1/III/2024

(Lanjutan)

Tanggung Jawab Auditor terhadap Audit atas Laporan keuangan Konsolidasian

melaksanakan prosedur audit yang responsif terhadap risiko tersebut, serta memperoleh bukti audit yang cukup dan tepat untuk menyediakan basis bagi opini kami. Risiko tidak terdeteksinya kesalahan penyajian material yang disebabkan oleh kecurangan lebih tinggi dari yang disebabkan oleh kesalahan, karena kecurangan dapat melibatkan kolusi, pemalsuan, penghilangan secara sengaja, pernyataan salah, atau pengabaian pengendalian internal.

- Memperoleh suatu pemahaman tentang pengendalian internal yang relevan dengan audit untuk mendesain prosedur audit yang tepat sesuai dengan kondisinya, tetapi bukan untuk tujuan menyatakan opini atas keefektifitasan pengendalian internal Grup.
- Mengevaluasi ketepatan kebijakan akuntansi yang digunakan serta kewajaran estimasi akuntansi dan pengungkapan terkait yang dibuat oleh manajemen.
- Menyimpulkan ketepatan penggunaan basis akuntansi kelangsungan usaha manajemen dan, berdasarkan bukti audit yang diperoleh, apakah terdapat suatu ketidakpastian material yang terkait dengan peristiwa atau kondisi yang dapat menyebabkan keraguan signifikan atas kemampuan Grup untuk mempertahankan kelangsungan usahanya. Ketika kami menyimpulkan bahwa terdapat suatu ketidakpastian material, kami diharuskan untuk menarik perhatian dalam laporan auditor kami kepengungkapan terkait dalam Laporan keuangan Konsolidasian atau, jika pengungkapan tersebut tidak memadai, harus menentukan apakah perlu untuk memodifikasi opini kami.

(Continued)

Auditor's Responsibilities for the Audit of the Consolidated financial statements (continued)

risks, and obtain audit evidence that is sufficient and appropriate to provide a basis for our opinion. The risk of not detecting a material misstatement resulting from fraud is higher than for one resulting from error, as fraud may involve collusion, forgery, intentional omissions, misrepresentations, or the override of internal control.

- *Obtain an understanding of internal control relevant to the audit to design audit procedures that are appropriate in the circumstances, but not for the purpose of expressing an opinion on the effectiveness of the Group's internal control.*
- *Evaluate the appropriateness of accounting policies used and the reasonableness of accounting estimates and related disclosures made by management.*
- *Conclude on the appropriateness of management's use of the going concern basis of accounting and, based on the audit evidence obtained, whether a material uncertainty exists related to events or conditions that may cast significant doubt on the Group's ability to continue as a going concern. If we conclude that a material uncertainty exists, we are required to draw attention in our auditor's report to the related disclosures in the consolidated financial statements or, if such disclosures are inadequate, to modify our opinion. Our conclusions are based on the audit evidence obtained up to the date of our auditor's report.*



KAP SARASTANTO & REKAN | Registered Public Accountants
Jl. Bukit Megah No. 14, Bukit Sari, Ngesrep, Banyumanik,
Kota Semarang 50261
Telephone (024) 7462854 / HP. 085640049792
Email : kapsarastantodanrekan@gmail.com
Website : www.kapsarastantodanrekan.com

Nomor: 00079/2.1137/AU.1/02/1326-1/1/III/2024
(Lanjutan)

Tanggung Jawab Auditor terhadap Audit atas Laporan keuangan Konsolidasian (lanjutan)

Namun, peristiwa atau kondisi masa depan dapat menyebabkan Grup tidak dapat mempertahankan kelangsungan usaha.

- Mengevaluasi penyajian, struktur, dan isi laporan keuangan Konsolidasian secara keseluruhan, termasuk pengungkapannya, dan apakah laporan keuangan Konsolidasian mencerminkan transaksi dan peristiwa yang mendasarinya dengan suatu cara yang mencapai penyajian wajar.

Kami mengomunikasikan kepada pihak yang bertanggung jawab atas tata kelola mengenai, antara lain, ruang lingkup dan saat yang direncanakan atas audit, serta temuan audit signifikan, termasuk setiap defisiensi signifikan dalam pengendalian internal yang teridentifikasi oleh kami selama audit.

(Continued)

Auditor's Responsibilities for the Audit of the Consolidated financial statements (continued)

However, future events or conditions may cause the Group to cease to continue as a going concern.

- *Evaluate the overall presentation, structure, and content of the consolidated financial statements, including the disclosures, and whether the consolidated financial statements represent the underlying transactions and events in a manner that achieves fair presentation.*

We communicate with those charged with governance regarding, among other matters, the planned scope and timing of the audit and significant audit findings, including any significant deficiencies in internal control that we identify during our audit.

KAP SARASTANTO & REKAN

Sarastanto A.H.P., SE., MM., Akt., CA., CPA., ASEAN CPA
Managing Partner

NRAP : AP.1326

Izin Usaha : KEP-951/KM.1/2017

Semarang, 28 Maret/ March 2024



00079

	Catatan/ Notes	31 Desember 2023/ December 31, 2023	31 Desember 2022/ December 31, 2022	
ASET				ASSETS
ASET LANCAR				CURRENT ASSETS
Kas dan setara kas	2, 4	8,052,683	93,428	Cash and cash equivalents
Piutang usaha				Trade receivables
pihak ketiga	2,3,5,25	1,901,763	4,993,065	third parties
Pajak dibayar dimuka	2,3,17,28	2,535,123	1,856,223	Prepaid tax
Uang dan biaya dibayar dimuka	2,3,6,25	6,342,561	315,238	Advance and prepaid expenses
Persediaan	2,3,7	1,400,542	2,574,460	Inventories
Jumlah Aset Lancar		20,232,673	9,832,414	Total Current Assets
ASET TIDAK LANCAR				NON CURRENT ASSETS
Bank dan deposito yang dibatasi penggunaannya	2, 8,28	107,869	-	Restricted bank and time deposits
Jaminan	2,9,28	1,649,415	1,903,269	Guarantees
Aset tetap - setelah dikurangi akumulasi penyusutan sebesar US\$ 20.609.756 per 31 Desember 2023, US\$ 20.487.663 per 31 Desember 2022,	2,3,10	431,170	552,096	Fixed assets - net of accumulated depreciation of US\$ 20,609,756 as of December 31, 2023 US\$ 20,487,663 as of December 31, 2022
Beban eksplorasi dan pengembangan tangguhan - setelah dikurangi akumulasi amortisasi sebesar US\$ 17.953.457 per 31 Desember 2023, US\$ 11.293.698 per 31 Desember 2022,	2,3,11,28	-	5,490,044	Deferred exploration and development expenses - net of accumulated amortization of US\$ 17,953,457 as of December 31, 2023 US\$ 11,293,698 as of December 31, 2022
Pinjaman investasi	2,3,12	43,750,000	43,750,000	Investment loan
Aset pajak tangguhan	2,17,28	132,415	210,603	Deferred tax assets
Jumlah Aset Tidak Lancar		46,070,869	51,906,012	Total Non Current Assets
JUMLAH ASET		66,303,542	61,738,426	TOTAL ASSETS
LIABILITAS DAN EKUITAS				LIABILITIES AND EQUITY
LIABILITAS JANGKA PENDEK				CURRENT LIABILITIES
Utang usaha				Trade payables
pihak ketiga	2,13,25,28	1,742,312	3,295,287	third parties
Biaya yang masih harus dibayar	2,15,25,28	11,056,666	1,378,724	Accrued expenses
Utang pajak	2,17,28	444,363	185,604	Tax payables
Utang sementara	2, 16	1,252,943	-	Temporary loan
Jumlah Liabilitas Jangka Pendek		14,496,284	4,859,615	Total Current Liabilities
LIABILITAS JANGKA PANJANG				NON CURRENT LIABILITIES
Uang muka penjualan	2, 14	-	3,899,709	Down payment
Utang sementara	2, 16	-	1,234,442	Temporary loan
Liabilitas imbalan pascakerja	2, 18	601,887	622,155	Post-employment benefits liabilities
Provisi untuk rehabilitasi tambang	2, 19	1,504,357	4,203,469	Provision for mine rehabilitation
Jumlah Liabilitas Jangka Panjang		2,106,244	9,959,775	Total Non Current Liabilities
JUMLAH LIABILITAS		16,602,528	14,819,390	TOTAL LIABILITIES
EKUITAS				EQUITY
Modal saham – nilai nominal Rp100 per saham, Modal dasar – 10.000.000.000 saham, Modal ditempatkan dan disetor penuh 2.500.000.000 saham	20	27,805,583	27,805,583	Share capital Rp 100 par value per shares Authorized - 10,000,000,000 shares and fully paid - 2,500,000,000 shares
Tambahan modal disetor	21	2,805,041	2,805,041	Additional paid-in capital
Saldo laba		18,592,529	16,250,128	Retained earnings
Penghasilan komprehensif lainnya		497,861	58,284	Other comprehensive income
JUMLAH EKUITAS		49,701,013	46,919,036	TOTAL EQUITY
JUMLAH LIABILITAS DAN EKUITAS		66,303,542	61,738,426	TOTAL LIABILITIES AND EQUITY

PT GARDA TUJUH BUANA TBK DAN ENTITAS ANAK
LAPORAN LABA RUGI DAN PENGHASILAN
KOMPREHENSIF LAIN KONSOLIDASIAN
Per tanggal dan untuk tahun yang berakhir
Pada tanggal 31 Desember 2023
(Disajikan dalam Dollar AS, kecuali dinyatakan lain)

PT GARDA TUJUH BUANA TBK AND ITS SUBSIDIARIES
CONSOLIDATED STATEMENTS OF PROFIT OR
LOSS AND OTHER COMPREHENSIVE INCOME
As of and for the year period ended
December 31, 2023
(Expressed in US Dollar, unless otherwise stated)

	Catatan/ Notes	2023	2022	
Penjualan	2, 22	58,797,005	49,267,169	Sales
Beban pokok penjualan	2, 23	(33,404,050)	(22,058,316)	Cost of sales
LABA BRUTO		25,392,956	27,208,854	GROSS PROFIT
Beban usaha	2, 24	(19,246,335)	(16,333,318)	Operating expenses
LABA USAHA		6,146,621	10,875,536	OPERATING PROFIT
PENGHASILAN (BEBAN) LAIN-LAIN	2			OTHER INCOME (EXPENSES)
Pendapatan lain-lain		129,442	6,183	Others income
Selisih kurs		(201,030)	295,292	Exchange rate
Bunga dan denda pajak		(227,114)	(1,319,642)	Interest and penalty tax
Surat ketetapan pajak		(129,808)	(1,868,225)	Tax assessment letter
Pajak karyawan		(127,610)	(63,491)	Employee tax
Beban bank		(100,770)	(58,315)	Bank charges
Denda IDX		-	(104,532)	IDX sanctions
Denda OJK		-	(78,262)	OJK sanctions
Beban pajak		-	(69)	Tax expenses
Lain-lain		(4,124)	(36,609)	Others
Jumlah		(661,014)	(3,227,670)	Total
LABA SEBELUM PAJAK PENGHASILAN		5,485,607	7,647,865	INCOME BEFORE INCOME TAX
MANFAAT/(BEBAN) PAJAK PENGHASILAN				INCOME TAX BENEFIT/(EXPENSE)
Kini	2,3,17	(1,343,476)	(148,697)	Current
Tangguhan	2,3,17	10,120	-	Deferred
JUMLAH BEBAN PAJAK		(1,333,356)	(148,697)	TOTAL TAX EXPENSE
LABA TAHUN BERJALAN		4,152,251	7,499,169	INCOME FOR THE YEAR
PENDAPATAN KOMPREHENSIF LAIN				OTHER COMPREHENSIVE INCOME
Pos yang tidak akan direklasifikasi ke laba rugi				Item that will not be reclassified to profit or loss
Pengukuran kembali estimasi liabilitas imbalan kerja - bersih		59,986	(41,071)	Remeasurement of estimated liabilities employees' benefits - net
JUMLAH LABA KOMPREHENSIF TAHUN BERJALAN		4,212,237	7,458,098	TOTAL COMPREHENSIVE INCOME FOR THE YEAR
Laba bersih per saham		0.002	0.003	Earnings per share

Catatan atas laporan keuangan konsolidasian merupakan bagian yang tidak terpisahkan dari laporan keuangan konsolidasian secara keseluruhan.

The accompanying notes to the consolidated financial statements are an integral part of these consolidated financial statements.

PT GARDA TUJUH BUANA TBK DAN ENTITAS ANAK
LAPORAN PERUBAHAN EKUITAS KONSOLIDASIAN
Per tanggal dan untuk tahun yang berakhir
Pada tanggal 31 Desember 2023
(Disajikan dalam Dollar AS, kecuali dinyatakan lain)

PT GARDA TUJUH BUANA TBK AND ITS SUBSIDIARIES
CONSOLIDATED STATEMENTS OF CHANGES IN EQUITY
As of and for the year period ended
December 31, 2023
(Expressed in US Dollar, unless otherwise stated)

	Modal Saham/ <i>Share Capital</i>	Tambahkan Modal Disetor/ <i>Additional Paid-in Capital</i>	Saldo Laba/ <i>Retained Earnings</i>	Penghasilan Komprehensif lainnya/ <i>Other Comprehensive Income</i>	Jumlah Ekuitas/ <i>Total Equity</i>	
Saldo 31 Desember 2021	27,805,583	2,805,041	10,470,888	99,355	41,180,867	Balance as of December 31, 2021
Laba tahun berjalan	-	-	7,499,169	-	7,499,169	<i>Current year profit</i>
Koreksi saldo laba	-	-	(1,719,928)	-	(1,719,928)	<i>Correction of retained earning</i>
Penghasilan komprehensif lainnya	-	-	-	(41,071)	(41,071)	<i>Other comprehensive income</i>
Saldo 31 Desember 2022	27,805,583	2,805,041	16,250,129	58,284	46,919,037	Balance as of December 31, 2022
Bagian rugi entitas anak yang diserap	-	-	183,358	-	183,358	<i>Share of loss of subsidiaries absorbed</i>
Penyesuaian saldo awal 2023	-	-	(974,045)	379,591	(594,454)	<i>Adjustment of opening balance 2023</i>
Saldo awal 2023 setelah penyesuaian	27,805,583	2,805,041	15,459,441	437,875	46,507,940	Opening balance 2023 after adjustment
Laba tahun berjalan	-	-	4,152,251	-	4,152,251	<i>Current year profit</i>
Penghasilan komprehensif lainnya	-	-	-	59,986	59,986	<i>Other comprehensive income</i>
Dividen	-	-	(1,019,164)	-	(1,019,164)	<i>Dividend</i>
Saldo 31 Desember 2023	27,805,583	2,805,041	18,592,529	497,861	49,701,013	Balance as of December 31, 2023

Catatan atas laporan keuangan konsolidasian merupakan bagian yang tidak terpisahkan dari laporan keuangan konsolidasian secara keseluruhan.

The accompanying notes to the consolidated financial statements an integral part of these consolidated financial statements.

PT GARDA TUJUH BUANA TBK DAN ENTITAS ANAK
LAPORAN ARUS KAS KONSOLIDASIAN
Per tanggal dan untuk tahun yang berakhir
Pada tanggal 31 Desember 2023
(Disajikan dalam Dollar AS, kecuali dinyatakan lain)

PT GARDA TUJUH BUANA TBK AND ITS SUBSIDIARIES
CONSOLIDATED STATEMENTS OF CASH FLOWS
As of and for the year period ended
December 31, 2023
(Expressed in US Dollar, unless otherwise stated)

	2023	2022	
ARUS KAS DARI AKTIVITAS OPERASI			CASH FLOWS FROM OPERATING ACTIVITIES
Penerimaan dari pelanggan	57,988,599	49,267,169	Receipt from customers
Pembayaran kepada pemasok dan karyawan	(45,178,357)	(36,158,690)	Payment to suppliers and employees
Pembayaran pajak	(3,680,680)	(637,180)	Payment of tax
Penerimaan lainnya	(149,975)	(9,756,274)	Receipt from others
Arus Kas Bersih Digunakan untuk Aktivitas Operasi	8,979,586	2,715,025	Net Cash Flows Used for Operating Activities
ARUS KAS DARI AKTIVITAS INVESTASI			CASH FLOWS FROM INVESTING ACTIVITIES
Perolehan aset tetap	(1,167)	(514,699)	Acquisition of fixed assets
Arus Kas Bersih Digunakan untuk Aktivitas Investasi	(1,167)	(514,699)	Net cash provided by financing activities
ARUS KAS DARI AKTIVITAS PENDANAAN			CASH FLOWS FROM FINANCING ACTIVITIES
Pembayaran dividen	(1,019,164)	(3,185,182)	Dividend payment
Arus Kas Bersih Diperoleh dari Aktivitas Pendanaan	(1,019,164)	(3,185,182)	Net Cash Provided by Financing Activities
KENAIKAN (PENURUNAN) BERSIH KAS DAN SETARA KAS	7,959,255	(984,857)	NET INCREASE (DECREASE) IN CASH AND CASH EQUIVALENT
KAS DAN SETARA KAS AWAL TAHUN	93,428	1,078,284	NET CASH AND CASH EQUIVALENTS AT THE BEGINNING OF THE YEAR
KAS DAN SETARA KAS AKHIR TAHUN	8,052,683	93,428	CASH AND CASH EQUIVALENT AT THE END OF THE YEAR

Catatan atas laporan keuangan konsolidasian merupakan bagian yang tidak terpisahkan dari laporan keuangan konsolidasian secara keseluruhan.

The accompanying notes to the consolidated financial statements are an integral part of these consolidated financial statements.

1. UMUM

a. Pendirian Perusahaan dan Informasi Umum

PT Garda Tujuh Buana Tbk (Perusahaan) didirikan di Indonesia pada tanggal 10 Juni 1996 oleh Akta Notaris Agus Madjid, S.H. No. 48, dan disahkan Menteri Kehakiman Republik Indonesia dengan Surat Keputusan No. C2-8095.HT.01.01.TH.96 tanggal 19 Juli 1996, serta telah diumumkan dalam Berita Negara Republik Indonesia No.9 tanggal 30 Januari 2004, Tambahan No.1260. Berdasarkan Akta No.11 tanggal 11 Mei 2009, oleh Fathiah Helmi, S.H., Notaris di Jakarta, mengenai perubahan status Perusahaan dari Perseroan Tertutup menjadi Perseroan Terbuka, perubahan nilai nominal saham dari semula Rp.500.000 menjadi Rp.100, mengenai pengeluaran saham dalam simpanan Perusahaan sebanyak 1.834.755.000 lembar saham baru yang ditawarkan melalui Penawaran Umum kepada masyarakat, dan mengenai perubahan susunan Direksi dan Dewan Komisaris Perusahaan. Perubahan anggaran dasar ini telah mendapat persetujuan dari Menteri Hukum dan Hak Asasi Manusia Republik Indonesia dengan Nomor AHU 25653.AH.01.02. Tahun 2009 tanggal 11 Juni 2009.

Anggaran Dasar Perusahaan telah mengalami perubahan, yang terakhir adalah dengan No.18 tanggal 24 Juli 2009, oleh Fathiah Helmi, S.H., Notaris di Jakarta, mengenai perubahan peningkatan modal dasar perusahaan yang sebelumnya sejumlah 2.500.000.000 lembar saham menjadi 10.000.000.000 saham dengan harga per saham Rp.100 dan telah ditempatkan dan disetor penuh sejumlah 2.500.000.000 lembar saham dengan nilai nominal seluruhnya Rp.250.000.000.000. Perubahan anggaran dasar ini telah mendapat persetujuan dari Menteri Hukum dan Hak Asasi Manusia Republik Indonesia dengan Nomor AHU-39977.A.H.01.02 tahun 2009 tanggal 18 Agustus 2009.

Dengan Akta No.218 tanggal 28 Juni 2023 oleh Surjadi, SH., MKn., MM., MH., Notaris di Jakarta, mengenai Berita Acara Rapat Umum Pemegang Saham Luar Biasa dan Pernyataan Keputusan Rapat Perubahan Anggaran Dasar Perusahaan. Perubahan anggaran dasar ini telah mendapat persetujuan dari Menteri Hukum dan Hak Asasi Manusia Republik Indonesia dengan Nomor AHU-0042568.AH.01.02.TAHUN 2023 tanggal 25 Juli 2023.

Sesuai dengan pasal 3 anggaran dasar Perusahaan, maksud dan tujuan Perusahaan adalah menjalankan usaha dalam bidang Pertambangan Batubara, Pembangunan, Perdagangan, dan Industri.

Perusahaan berkedudukan di Jakarta dan berkantor di Gedung Menara Hijau lantai 5 Suite 501A, Jl. M.T. Haryono Kav. 33, Jakarta Selatan. Sedangkan daerah penambangan berlokasi di Pit Bajau (area of interest), Bulungan, Provinsi Kalimantan Utara. Kegiatan usaha Perusahaan secara komersial telah dimulai sejak tahun 2007.

1. GENERAL

a. The Company's Establishment and General Information

PT Garda Tujuh Buana Tbk (the Company) established in Indonesia on 10 June 1996 by deed of Notary Agus Madjid, S.H., No.48 and the deed was approved by the Minister of Justice of the Republic of Indonesia No. C2-8095.HT.01.01.TH.96 on 19 July 1996, and was published in the State Gazette of the Republic of Indonesia No.9 on 30 January 2004, supplement No.1260. Notarial deed No.11 on 11 May 2009, of Fathiah Helmi, S.H., a notary in Jakarta, stipulates, among others, the changes of the company status from limited liability company to be a go-public company, the changes of share par value from Rp.500,000 to be Rp.100, the release of shares in Company savings with total amount of 1,834,755,000 shares offered through general offering to the public, the changes in the composition of the boards of commissioners and directors. The amendment to the Company articles of association was approved by the Minister of Justice and Human Rights of the Republic of Indonesia in his Decision Letter No.AHU 25653.AH.01.02. Year 2009 on 11 June 2009.

The Company articles of Association have been amended several times, the latest of which was with notarial deed of Fathiah Helmi, S.H., No.18 on July 24, 2009, a Notary in Jakarta, regarding the increase of the Company authorized capital stock that, previously, consisting of 2,500,000,000 shares to be 10,000,000,000 shares with par value of Rp.100 and has been placed and fully paid amounting of 2,500,000,000 shares with total nominal of Rp.250,000,000,000. The amendment of the Company articles of association was approved by the Minister of Justice and Human Rights of the Republic of Indonesia in his decision letter Number AHU-39977.A.H.01.02 year 2009 on 18 August 2009.

With the notarial deed of Surjadi, SH., MKn., MM., MH., No.218 on June 28, 2023, a Notary in Jakarta, stipulates the Resolution of the Extraordinary General Stockholders Meeting and the Statement of Amendment of the Company Articles of Association. The amendments of the Company Articles of Association are approved by the Minister of Justice and Human Rights of the Republic of Indonesia through his decision letter Number AHU-0042568.AH.01.02. YEAR 2023 on July 25, 2023.

In accordance with article 3 of the Company's articles of association, the purpose and objective of the Company is to carry out business in the fields of Coal Mining, Development, Trade and Industry.

The Company was domiciled in Jakarta with office at Menara Hijau Building 5th Floor Suite 501A, on Jl. M.T. Haryono Kav. 33, South Jakarta. Where as the mining location is in Pit Bajau (area of interest), Bulungan, and Province of North Kalimantan. The commercial activities of the Company has commenced since 2007.

1. UMUM (lanjutan)

1. GENERAL (continued)

b. Dewan Komisaris dan Direksi

Berdasarkan hasil Rapat Umum Pemegang Saham Luar Biasa ("RUPSLB") yang telah dibuatkan akta Notaris Jimmy Tanal, S.H., M.Kn No. 212 tanggal 24 Agustus 2023, komposisi Dewan Komisaris & Direksi Perusahaan pada 31 Desember 2023 adalah sebagai berikut:

Dewan Komisaris:

Komisaris utama	Saini Sunil Kumar
Komisaris	Sandeep Kaur

Dewan Direksi:

Direktur utama	Mastan Singh
Direktur	Octavianus Wenas

Berdasarkan hasil Rapat Umum Pemegang Saham Luar Biasa ("RUPSLB") yang telah dibuatkan akta Notaris Hasbullah Abdul Rasyid, S.H., M.Kn No. 24 tanggal 12 Mei 2022, komposisi Dewan Komisaris & Direksi Perusahaan pada 31 Desember 2022 adalah sebagai berikut:

Dewan komisaris:

Komisaris utama	Naveen Kwatra
Komisaris	Pardeep Dhir
Komisaris	Jatin Agrawal

Dewan Direksi:

Direktur utama	Mastan Singh
Direktur	Jones Manulang
Direktur	Octavianus Wenas

Sesuai dengan Keputusan Dewan Komisaris Perusahaan tanggal 31 Agustus 2023, Perusahaan baru menetapkan susunan Komite Audit. Susunan Komite Audit per 31 Desember 2023 adalah sebagai berikut:

Ketua komite audit	Saini Sunil Kumar
Anggota komite audit	Agustina Lastarida Simamora

Sesuai dengan Keputusan Dewan Komisaris Perusahaan tanggal 12 Januari 2010, Perusahaan baru menetapkan susunan Komite Audit. Susunan Komite Audit per 31 Desember 2022 adalah sebagai berikut:

Ketua	Mastan Singh
Anggota	Murari Lal Puri
Anggota	Haspasuri BTE Khalil

Pada tanggal 31 Desember 2023 dan 2022, jumlah karyawan Perusahaan masing-masing sebanyak 128 dan 129.

b. Board of Commissioners and Directors

Based on the results of the Extraordinary General Meeting of Shareholders ("EGM") which has been created for notarial deed Notaris Jimmy Tanal, S.H., M.Kn No. 212 dated 24 August 2023 the composition of the Board of Commissioners and Directors of the Company on December 31, 2023 is as follows:

Board of Commissioners:

President commissioner
Commissioner

Board of Directors:

President director
Director

Based on the results of the Extraordinary General Meeting of Shareholders ("EGM") which has been created for notarial deed Notaris Hasbullah Abdul Rasyid, S.H., M.Kn No. 24 dated 12 May 2022 the composition of the Board of Commissioners and Directors of the Company on December 31, 2022 is as follows:

Board of Commissioners:

President commissioner
Commissioner
Commissioner

Board of Directors:

President director
Director
Director

As stated in the decision letter of Board of Commissioners on August 31, 2023, the Company formed the composition of audit committee. The Composition of Audit Committee as of 31 December 2023 is as follows:

Head of audit committee
Member of audit committee

As stated in the decision letter of Board of Commissioners on January 12, 2010, the Company formed the composition of audit committee. The Composition of Audit Committee as of 31 December 2022 is as follows:

Chairman
Member
Member

On December 31, 2023 and 2022, the Company has 128 and 129 employees, respectively.

1. UMUM (lanjutan)

1. GENERAL (continued)

c. Entitas Anak

Penyertaan saham pada entitas anak pada tanggal 31 Desember 2023 dan 2022 adalah sebagai berikut:

Perusahaan/ Company	Lokasi/ Location	Tahun Operasi Komersial/ Year of Commercial Operation	Persentase Kepemilikan/ Percentage of Ownership/		Total Asset/ Total Assets		Kegiatan Usaha/ Activities
			2023 %	2022 %	2023 Rp	2022 Rp	
<u>Entitas Anak - Saham</u>							
GTB International FZE	UAE	-	100%	100%	-	-	<u>Subsidiaries - Shares</u> Perdagangan/ Trading

GTB International FZE (Entitas Anak)

Perusahaan telah mendirikan 1 (satu) anak perusahaan dengan 100% kepemilikan, yang bernama GTB Internasional FZE dengan nomor pendaftaran 10482 pada 26 Juni 2012. Dengan nomor lisensi 9472. Modal Disahkan dan Disetor adalah sebesar 25.000 Dirham atau setara dengan US\$8.880 atau sebesar Rp.83.898.240,- pada 30 Juni 2012. Kantor anak perusahaan terdaftar adalah di E-Lob Kantor No.E88F-14 Zona Bebas Hamriyah-Sharjah, Uni Emirat Arab dimana Bapak Anuj Sharma memegang jabatan Direktur.

GTB International FZE bergerak di bidang Perdagangan produk energi Batubara, Bijih Logam & Bahan Bakar.

Sampai dengan diterbitkan laporan ini, anak perusahaan tersebut belum beroperasi.

Perusahaan dan entitas anak (selanjutnya disebut "Grup").

d. Area Eksplorasi dan Eksploitasi / Pengembangan

Area Eksploitasi/ Pengembangan

Nama Lokasi	KW 96 JNP 249 (Pit Bajau Bulungan Kaltara)	Name of location
Nama Pemilik Izin Lokasi	PT. Garda Tujuh Buana, Tbk	Owners of concession
Tanggal Perolehan Izin Lokasi	05 Nopember 2001/ November 05, 2001	Date of concession
Tanggal Berakhir Izin	12 Januari 2031/ January 12, 2031	License expiry date

Jumlah indicated resources dan proven reserve adalah berdasarkan laporan eksplorasi yang dikeluarkan oleh konsultan PT Mineserve Citra Teknik.

Berdasarkan Keputusan Bupati Bulungan Propinsi Kalimantan Timur No.147/K-III/540/2007 tanggal 26 Maret 2007 tentang Perubahan Keputusan Bupati Bulungan No.467 Tahun 2001 tentang Pemberian Kuasa Pertambangan Eksploitasi (KW 96 JNP 249), luas areal Kuasa Pertambangan Eksploitasi diubah dari semula seluas 1.995,003 Hektar menjadi 710 Hektar dan pengurangan seluas 1.285,003 Hektar untuk dikembalikan kepada Pemerintah Daerah Kabupaten Bulungan.

b. Subsidiaries

The company's investment in share of stock subsidiaries as of December 31, 2023 and 2022 are as follows:

GTB International FZE (Subsidiary)

Company set up 1 (one) 100% subsidiary under the name of GTB International FZE with registration number 10482 on 26 June 2012. Licence number granted is 9472. The Authorised and Paid up Capital is AED 25,000 or US\$8.880,- Or Rp.83.898.240,- as on 30 June 2012. The Registered office of the subsidiary is at E-Lob Office No.E88F-14 Hamriyah Free Zone-Sharjah, United Arab Emirates whereas Mr. Anuj Sharma holds the office as the Director.

GTB International FZE is engaged in Trading Coal, Metal Ore & Fuel energy products.

As of this report issued, the subsidiary has not operating.

The Company and its subsidiaries (hereinafter referred to as "the Group").

d. Area Of Exploration and Exploitation Development

Area of Exploitation/ Development

Total of indicated resources and proven reserve is based on the exploration report issued by PT Mineserve Citra Teknik, a consultant.

Based on the decision of the Regent Officer of Bulungan Province of East Kalimantan No.147/K-III/540/2007 on 26 March 2007 regarding the revision of the decision of the Regent Officer of Bulungan No.467 in 2001 regarding the delegation of authority in mining exploitation (KW 96 JNP 249), the area of delegation of exploitation authority was changed from 1,995.003 Hectares to be 710 Hectares and the deduction of 1,285.003 Hectares was returned to the local government of Bulungan regency.

1. UMUM (lanjutan)

d. Area Eksplorasi dan Eksploitasi / Pengembangan (lanjutan)

Area Eksploitasi/ Pengembangan (lanjutan)

Berdasarkan Keputusan Bupati Bulungan No.649/KXII/540/2008 19 Desember 2008, Perusahaan memperoleh perpanjangan Izin Usaha Pertambangan (IUP) Kuasa Pertambangan Pengangkutan dan Penjualan selama 5 (lima) tahun berturut turut terhitung sejak tanggal 25 Juli 2008 sampai dengan tanggal 24 Juli 2013.

Kemudian, berdasarkan Keputusan Bupati Bulungan No.177/K-III/540/2010 tanggal 9 Maret 2010, Bupati memutuskan untuk menyesuaikan dan mengubah KP Eksploitasi kepada Perusahaan menjadi Izin Usaha Pertambangan (IUP) Operasi Produksi, dan keputusan ini berlaku surut sejak tanggal 12 Januari 2010 sampai dengan 12 Januari 2021. Dan setelah berakhir, diperpanjang kembali tgl 15 Juni 2021 berdasarkan Keputusan Menteri Investasi Kepala Badan Koordinasi Penanaman Modal Nomor 32 PMA/2021 hingga tanggal 12 Januari 2031.

e. Penawaran Umum Saham Perseroan

Pada tanggal 30 Juni 2009, Perusahaan memperoleh pernyataan efektif dari Ketua Badan Pengawas Pasar Modal dan Lembaga Keuangan (BAPEPAM LK) berdasarkan surat BAPEPAM LK Nomor S-5705/BL/2009 untuk melakukan penawaran umum atas 1.834.755.000 lembar saham Perusahaan kepada masyarakat dengan nilai nominal per sahamnya sebesar Rp.100 dengan harga penawaran sebesar Rp.115. Saham tersebut dicatatkan pada Bursa Efek Indonesia pada tanggal 9 Juli 2009.

Setelah pelaksanaan Penawaran Umum maka modal ditempatkan dan disetor Perusahaan meningkat menjadi 2.500.000.000 saham atau seluruhnya sebesar Rp 250.000.000.000.

f. Penyelesaian Laporan Keuangan Konsolidasian

Manajemen Perusahaan bertanggung jawab atas penyusunan dan penyajian laporan keuangan konsolidasian, yang telah diselesaikan dan disetujui untuk diterbitkan oleh Direktur Perusahaan pada tanggal 28 Maret 2024.

2. INFORMASI KEBIJAKAN AKUNTANSI YANG MATERIAL

a. Dasar Penyusunan Laporan Keuangan Konsolidasian

Laporan keuangan telah disusun dan disajikan sesuai dengan Standar Akuntansi Keuangan di Indonesia yang meliputi Pernyataan Standar Akuntansi Keuangan (PSAK) dan Interpretasi Standar Akuntansi Keuangan (ISAK) yang diterbitkan oleh Dewan Standar Akuntansi Keuangan Ikatan Akuntan Indonesia, serta Peraturan No. VIII.G.7 tentang Penyajian dan Pengungkapan Laporan Keuangan Emiten dan Perusahaan Publik yang diterbitkan oleh Otoritas Jasa Keuangan (OJK).

1. GENERAL (continued)

d. Area Of Exploration and Exploitation Development (continued)

Area of Exploitation/ Development (continued)

Based on the decision of the Regent Officer of Bulungan No.649/K-XII/540/2008 on 19 December 2008, the Company obtains the extension to the Mining Activity Permission (IUP) for Authority to Transportation and Sell of Mining Products for consecutive 5 (five) years since 25 July 2008 until to 24 July 2013.

Then, based on the Decree of the Regent of Bulungan No.177/K-III/540/2010 dated 9 March 2010, the Regent decided to adjust and change the KP Exploitation to the Company into a Mining Business Permit (IUP) for Production Operation, and this decision is retroactive from the 12 January 2010 until 12 January 2021. And after it expires, it will be extended again on 15 June 2021 based on the decision of the Minister of Investment of the Head of the Investment Coordinating Board Number 32 PMA/2021 until January 12, 2031.

e. Public Offering of The Company Shares

On 30 June 2009, the Company received the statement of effectiveness from the Chairman of the Capital Market Supervisory Board and Financial Entities (BAPEPAM-LK) based on the letter of BAPEPAM-LK Number S-5705/BL/2009 to conduct public offering of 1,834,755,000 shares to public with par value of Rp.100 per share with offering price of Rp.115. Those shares are listed in the Indonesian Stock Exchange on 9 July 2009.

After the public offering of the Company issued and fully paid shares increase to be 2,500,000,000 shares or with total fully paid capital of Rp 250,000,000,000.

f. Completion of the Consolidated Financial Statements

The Company's management is responsible for the preparation and presentation of the consolidated financial statements, which were completed and authorized for issuance by the Company's Director on Maret 28, 2024.

2. MATERIAL ACCOUNTING POLICY INFORMATION

a. Basis of Preparation of the Consolidated Financial Statements

The financial statements have been prepared and presented in accordance with Indonesian Financial Accounting Standards which include Statements of Financial Accounting Standards (PSAK) and the Interpretations of Financial Accounting Standards (ISAK) issued by the Indonesian Financial Accounting Standards Board of Indonesian Institute of Accountants, and the Regulations No. VIII.G.7 regarding Financial Statement Presentation and Disclosures for Issuers and Public Companies issued by the Financial Service Authority (OJK).

2. INFORMASI KEBIJAKAN AKUNTANSI YANG MATERIAL (lanjutan)

a. Dasar Penyusunan Laporan Keuangan Konsolidasian (lanjutan)

Grup menerapkan PSAK 1, "Penyajian Laporan Keuangan". PSAK revisi ini menetapkan pos-pos dalam Penghasilan Komprehensif Lain disajikan secara terpisah untuk pos-pos yang akan direklasifikasi ke laba rugi dan pos-pos yang tidak akan direklasifikasi ke laba rugi.

Mata uang penyajian yang digunakan dalam penyusunan laporan keuangan konsolidasian adalah mata uang Dollar AS, yang juga merupakan mata uang fungsional Perusahaan.

Laporan keuangan konsolidasian telah disusun dengan dasar harga perolehan, yang dimodifikasi oleh instrumen keuangan derivatif yang diukur pada nilai wajar melalui laporan laba rugi, serta menggunakan dasar akrual kecuali untuk laporan arus kas konsolidasian.

Laporan arus kas konsolidasian disusun menggunakan metode langsung dengan mengklasifikasikan arus kas berdasarkan aktivitas operasi, investasi dan pendanaan. Untuk tujuan penyusunan laporan arus kas konsolidasian, kas dan setara kas mencakup kas, kas pada bank, dan deposito dengan jangka waktu tiga bulan atau kurang.

Penyusunan laporan keuangan konsolidasian sesuai dengan Standar Akuntansi Keuangan di Indonesia mengharuskan penggunaan estimasi dan asumsi dan juga mengharuskan manajemen untuk membuat pertimbangan dalam proses penerapan kebijakan akuntansi perusahaan. Area yang kompleks atau memerlukan tingkat pertimbangan yang lebih tinggi atau area dimana asumsi dan estimasi dapat berdampak signifikan terhadap laporan keuangan konsolidasian diungkapkan di Catatan 3.

b. Perubahan pada Pernyataan Standar Akuntansi Keuangan ("PSAK") dan Interpretasi Pernyataan Standar Akuntansi Keuangan ("ISAK")

Penerapan dari standar baru, interpretasi, amandemen dan penyesuaian tahunan terhadap standar akuntansi, yang berlaku efektif sejak tanggal 1 Januari 2022 tidak menyebabkan perubahan signifikan atas kebijakan akuntansi Grup dan tidak memberikan dampak yang material terhadap jumlah yang dilaporkan di laporan keuangan konsolidasian pada tahun berjalan.

- Amandemen PSAK No. 22, "Kombinasi Bisnis-Referensi ke Kerangka Konseptual Pelaporan Keuangan"
- Amandemen PSAK No. 57, "Provisi, Liabilitas Kontinjensi, dan Aset Kontinjensi - Kontrak Memberatkan - Biaya Memenuhi Kontrak"
- Penyesuaian tahunan PSAK No. 71, "Instrumen Keuangan"
- Penyesuaian tahunan PSAK No. 73, "Sewa"

2. MATERIAL ACCOUNTING POLICY INFORMATION (continued)

a. Basis of Preparation of the Consolidated Financial Statements (continued)

The Group applies SFAS 1, "Presentation of Financial Statements". The revised standard prescribes that the items under Other Comprehensive Income should be presented separately between items to be reclassified to profit or loss and items not to be reclassified to profit or loss.

The presentation currency used in the preparation of the consolidated financial statements is the US Dollar, which is also the Company's functional currency.

The consolidated financial statements have been prepared on the basis of historical costs, as modified by derivative financial instruments at fair value through profit and loss, and using the accrual basis except for the consolidated statements of cash flows.

The consolidated statements of cash flows are prepared based on the direct method by classifying cash flows on the basis of operating, investing and financing activities. For the purpose of the consolidated statements of cash flows, cash and cash equivalents includes cash on hand, cash at banks and deposits with a maturity of three months or less.

The preparation of consolidated financial statements in conformity with Indonesian Financial Accounting Standards requires the use of certain critical accounting estimates. It also requires management to exercise its judgement in the process of applying the Group's accounting policies. The areas involving a higher degree of judgement or complexity, or areas where assumptions and estimates are significant to the consolidated financial statements are disclosed in Note 3.

b. Changes to Statements of Financial Accounting Standards ("SFAS") and Interpretations of Statements of Financial Accounting Standards ("ISFAS")

The adoption of the following new standards, interpretations, amendments and annual improvements to accounting standards which are effective from 1 January 2022 did not result in substantial changes to the Group's accounting policies and had no material effect on the amounts reported in the consolidated financial statements for the current year.

- Amendment to SFAS No. 22, "Business Combinations - References to the conceptual Framework for Financial Reporting"
- Amendment to SFAS No. 57, "Provisions, Contingent Liabilities and Contingent Assets - Onerous Contracts - Cost of Fulfilling a Contract"
- Annual improvement to SFAS No. 71, "Financial Instruments"
- Annual improvement to SFAS No. 73, "Leases"

2. INFORMASI KEBIJAKAN AKUNTANSI YANG MATERIAL (lanjutan)

b. Perubahan pada Pernyataan Standar Akuntansi Keuangan ("PSAK") dan Interpretasi Pernyataan Standar Akuntansi Keuangan ("ISAK") (lanjutan)

Standar baru, amandemen dan interpretasi yang telah diterbitkan, yang relevan dengan operasi perusahaan, namun belum berlaku efektif untuk tahun buku yang dimulai pada 1 Januari 2022 adalah sebagai berikut:

- PSAK No. 74, "Kontrak Asuransi"
- Amandemen PSAK No. 1, "Penyajian Laporan Keuangan - Klasifikasi Kewajiban Lancar atau Tidak Lancar"
- Amandemen PSAK No. 16, "Aset Tetap - Hasil sebelum Penggunaan yang Diintensikan"
- Pengesahan amandemen PSAK No. 46, "Pajak Penghasilan - Pajak Tanggungan terkait Aset dan Liabilitas yang timbul dari Transaksi Tunggal"
- Amandemen PSAK No. 73, "Sewa terkait Liabilitas Sewa pada Transaksi Jual dan Sewa-balik"
- Amandemen PSAK No. 74, "Kontrak Asuransi tentang Penerapan Awal PSAK No. 74 dan PSAK No. 71 - Informasi Komparatif"
- Revisi PSAK No. 101, "Presentasi Laporan Keuangan Syariah"
- Revisi PSAK No. 107, "Akuntansi Ijarah"
- Revisi PSAK No. 109, "Akuntansi Zakat, Infaq, dan Sedekah"

Standar baru, amandemen, dan revisi di atas berlaku efektif mulai 1 Januari 2023, Amandemen PSAK No. 73, dan Revisi PSAK No. 101 dan 109 yang berlaku efektif mulai 1 Januari 2024, dan PSAK No. 74 dan Amandemen PSAK No. 74 yang berlaku efektif mulai 1 Januari 2025, tetapi penerapan dini diperkenankan.

c. Prinsip Konsolidasian dan Kombinasi Bisnis

Prinsip konsolidasi

Sesuai dengan PSAK 65 mengenai "Laporan Keuangan Konsolidasi", definisi Entitas Anak adalah semua Entitas (termasuk entitas terstruktur) dimana Entitas memiliki pengendalian.

Dengan demikian, Entitas mengendalikan Entitas Anak jika dan hanya jika Entitas memiliki seluruh hal berikut ini:

- i. Kekuasaan atas Entitas Anak
- ii. Eksposur atau hak atas imbal hasil variabel dari keterlibatannya dengan Entitas Anak; dan
- iii. Kemampuan untuk menggunakan kekuasaannya atas Entitas Anak untuk mempengaruhi jumlah imbal hasil Entitas Anak.

2. MATERIAL ACCOUNTING POLICY INFORMATION (continued)

b. Changes to Statements of Financial Accounting Standards ("SFAS") and Interpretations of Statements of Financial Accounting Standards ("ISFAS") (continued)

New standards, amendments and interpretations issued which are relevant to the company operation, but not yet effective for the financial year beginning 1 January 2022 are as follows:

- SFAS No. 74, "Insurance Contracts"
- Amendment to SFAS No. 1, "Presentation of Financial Statements - Classification of Liabilities as Current or Non-current"
- Amendment to SFAS No. 16, "Property, Plant and Equipment - Proceeds before Intended Use"
- Amendment to SFAS No. 46, "Income Tax - Deferred Taxes related to Assets and Liabilities arising from a Single Transaction"
- Amendment to SFAS No. 73, "Leases - Lease Liability in a Sale and Leaseback Transaction"
- Amendments to SFAS No. 74, "Insurance Contracts on the Initial Application of SFAS No. 74 and PSAK No. 71 - Comparative Information"
- Revision to SFAS No.101, "Presentation of Sharia Financial Statements"
- Revision to SFAS No. 107, "Ijarah Accounting"
- Revision to SFAS No. 109, "Zakah, Infaq and Sadaqah Accounting"

The above new standard, amendments and revisions are effective beginning 1 January 2023 except for, Amendment to SFAS No. 73 and Revisions to SFAS No. 101 and 109 which are effective beginning 1 January 2024 and SFAS No. 74 and Amendment to SFAS No. 74, which are effective beginning 1 January 2025, but early adoption is permitted.

c. Principle of Consolidation and Business Combination

Principle of Consolidation

In accordance with SFAS 65 concerning "Consolidated Financial Statements", the definition of Subsidiaries is all Entities (including structured entities) over which the Entity has control.

Accordingly, the Entity controls a Subsidiary if and only if the Entity has all of the following:

- i. Control over the Subsidiary
- ii. Exposure or rights to variable returns from its involvement with Subsidiaries; and
- iii. Has the ability to use its authority to affect its returns.

2. INFORMASI KEBIJAKAN AKUNTANSI YANG MATERIAL (lanjutan)

c. Prinsip Konsolidasian dan Kombinasi Bisnis (lanjutan)

Prinsip konsolidasi (lanjutan)

Entitas menilai kembali apakah Entitas mengendalikan *investee* jika fakta dan keadaan mengindikasikan adanya perubahan terhadap satu atau lebih dari tiga elemen pengendalian. Ketika hak suara Entitas atas *investee* kurang dari mayoritas, Entitas memiliki kekuasaan atas *investee* ketika hak suara-nya secara sepihak mempunyai kemampuan praktis dalam mengarahkan kegiatan relevan dari *investee*. Entitas mempertimbangkan seluruh fakta dan keadaan yang relevan dalam menilai apakah hak suara Entitas atas *investee* cukup untuk memberinya wewenang, termasuk:

- i. Ukuran kepemilikan hak suara Entitas sehubungan dengan ukuran dan sebaran pemegang suara lainnya;
- ii. Hak suara potensial yang dimiliki oleh Entitas, pemegang suara lainnya atau pihak lainnya;
- iii. Hak yang timbul dari perjanjian kontrak lainnya; dan
- iv. Fakta dan keadaan tambahan yang mengindikasikan bahwa saat ini Entitas memiliki atau tidak memiliki kemampuan mengarahkan kegiatan yang relevan pada saat keputusan harus diambil, termasuk pola pemungutan suara pada pertemuan pemegang saham sebelumnya.

Entitas anak adalah seluruh entitas (termasuk entitas yang terstruktur) dimana Perusahaan memiliki kontrol. Perusahaan memiliki kontrol atas entitas anak apabila Perusahaan memiliki dampak dari, atau memiliki hak atas, penerimaan variabel dari hubungannya dengan entitas anak dan memiliki kemampuan untuk mempengaruhi penerimaan tersebut melalui kuasa atas entitas anak. Entitas anak tidak lagi dikonsolidasikan sejak tanggal Perusahaan kehilangan pengendalian.

Konsolidasi atas Entitas Anak dimulai sejak tanggal memperoleh pengendalian atas Entitas Anak dan berakhir ketika kehilangan pengendalian atas Entitas Anak. Penghasilan dan beban Entitas Anak dimasukkan atau dilepaskan selama tahun berjalan dalam laba rugi dari tanggal diperolehnya pengendalian sampai dengan tanggal ketika Entitas kehilangan pengendalian atas Entitas Anak.

Perusahaan menggunakan metode akuisisi untuk mencatat kombinasi bisnis. Imbalan yang dialihkan untuk akuisisi suatu entitas anak adalah sebesar nilai wajar aset yang dialihkan. Liabilitas yang diakui, dan kepentingan ekuitas yang diterbitkan oleh Perusahaan. Imbalan yang dialihkan termasuk nilai wajar aset atau liabilitas yang timbul dari kesepakatan imbalan kontinjensi. Biaya terkait akuisisi dibebankan ketika terjadi. Aset teridentifikasi yang diperoleh dan liabilitas dan liabilitas kontinjensi yang diambil alih dalam suatu kombinasi bisnis diukur pada awalnya sebesar nilai wajar pada tanggal akuisisi.

Untuk setiap akuisisi, Perusahaan mengakui kepentingan non-pengendali pada pihak yang diakuisisi baik sebesar nilai wajar atau sebesar bagian proporsional kepentingan non-pengendali atas aset neto pihak yang diakuisisi. Kepentingan non-pengendali disajikan di ekuitas dalam laporan posisi keuangan konsolidasi, terpisah dari ekuitas pemilik Entitas.

2. MATERIAL ACCOUNTING POLICY INFORMATION (continued)

c. Principle of Consolidation and Business Combination (continued)

Principle of Consolidation (continued)

An entity re-assess whether it controls an investee if facts and circumstances indicate a change in one or more of the three elements of control. When the Entity's voting rights over an investee are less than a majority, the Entity has power over the investee when its voting rights unilaterally have the practical ability to direct the relevant activities of the investee. The Entity considers all relevant facts and circumstances in assessing whether the Entity's voting rights over the investee are sufficient to grant it authority, including:

- i. The size of the Entity's voting rights ownership in relation to the size and distribution of other vote holders;
- ii. Potential voting rights owned by the Entity, other vote holders or other parties;
- iii. Rights arising from other contractual agreements; and
- iv. Additional facts and circumstances that indicate that the Entity currently has or does not have the ability to direct the relevant activities at the time a decision has to be made, including voting patterns at previous shareholder meetings.

Subsidiaries are all those entities (including structured entities) over which the company has control. Company controls an entity when Company is exposed to, or has right to, variable returns from its involvement with the entity and has the ability to affect those return through its power over the entity. Subsidiaries are fully consolidated from the date on which control is transferred to the Company. They are deconsolidated from the date that control ceases.

Consolidation of Subsidiaries starts from the date of acquisition control over the Subsidiaries and ends when it loses control over the Subsidiaries. Subsidiaries' income and expenses are included or released during the year in profit or loss from the date when control is obtained until the date when the Entity loses control of the Subsidiary.

The Company uses the acquisition method of accounting to account for business combinations. The consideration transferred for the acquisition of a subsidiary is the fair value of the assets transferred, the liabilities incurred and the equity interest issued by Company. The consideration transferred includes the fair value of any asset or liability resulting from a contingent consideration arrangement. Acquisition-related costs are expensed as incurred. Identifiable assets acquired and liabilities assumed in a business combination are measured initially at their fair values at the acquisition date.

On an acquisition-by-acquisition basis, the Company recognised any non-controlling interest in the acquiree either at fair value or at the non-controlling interest's proportionate share of the acquiree's net assets. Non-controlling interests are presented in equity in the consolidated statement of financial position, separate from the Entity's owner's equity.

2. INFORMASI KEBIJAKAN AKUNTANSI YANG MATERIAL (lanjutan)

c. Prinsip Konsolidasian dan Kombinasi Bisnis (lanjutan)

Prinsip konsolidasi (lanjutan)

Laba rugi dan setiap komponen dari penghasilan komprehensif lain diatribusikan kepada pemilik Entitas Induk dan kepentingan non-pengendali, meskipun hal tersebut mengakibatkan kepentingan non-pengendali memiliki saldo defisit. Jika diperlukan, dilakukan penyesuaian atas laporan keuangan Entitas Anak guna memastikan keseragaman dengan kebijakan akuntansi Entitas dan Entitas Anak. Mengeliminasi secara penuh aset dan liabilitas, penghasilan, beban, dan arus kas dalam Entitas dan Entitas Anak terkait dengan transaksi antar Entitas dan Entitas Anak.

Kombinasi bisnis entitas sepengendali

Perusahaan menerapkan secara prospektif PSAK No.38, "Kombinasi Bisnis Entitas Sepengendali" yang menggantikan PSAK No.38, "Akuntansi Restrukturisasi Entitas Sepengendali", kecuali atas saldo transaksi kombinasi entitas sepengendali yang diakui sebelumnya, disajikan sebagai bagian dari "Tambahkan Modal Disetor" dalam bagian Ekuitas.

PSAK 38 mengatur tentang kombinasi entitas sepengendali, baik untuk entitas yang menerima bisnis maupun untuk entitas yang melepaskan bisnis.

Pengalihan bisnis antara entitas sepengendali tidak mengakibatkan perubahan substansi ekonomi kepemilikan atas bisnis yang dialihkan dan tidak dapat menimbulkan laba atau rugi bagi kelompok usaha secara keseluruhan ataupun bagi entitas individual dalam kelompok usaha tersebut. Karena kombinasi bisnis entitas sepengendali tidak mengakibatkan perubahan pada substansi ekonomi atas bisnis yang dipertukarkan, maka transaksi ini dicatat pada jumlah tercatat menggunakan metode penyatuan kepemilikan.

Bagi entitas yang menerima pengalihan, selisih antara jumlah imbalan yang dialihkan dan jumlah tercatat dari setiap transaksi kombinasi entitas sepengendali diakui di ekuitas dalam akun "Tambahkan Modal Disetor".

Dalam menerapkan metode penyatuan kepemilikan, komponen laporan keuangan entitas yang bergabung, untuk periode dimana terjadi kombinasi bisnis dan untuk periode komparatif lain, disajikan sedemikian rupa seolah-olah penggabungan tersebut telah terjadi sejak awal periode komparatif yang disajikan. Laporan keuangan konsolidasian Perusahaan tidak boleh memasukkan adanya penyatuan kepemilikan jika penyatuan kepemilikan terjadi pada tanggal setelah akhir periode pelaporan.

2. MATERIAL ACCOUNTING POLICY INFORMATION (continued)

c. Principle of Consolidation and Business Combination (continued)

Principle of Consolidation (continued)

Profit or loss and each component of other comprehensive income are attributed to the owners of the Parent Entity and the non-controlling interests, even though this results in the non-controlling interests having a deficit balance. If necessary, adjustments are made to the financial statements of the Subsidiaries to ensure uniformity with the accounting policies of the Entity and Subsidiaries. Eliminate in full the assets and liabilities, income, expenses, and cash flows in the Entity and Subsidiaries related to transactions between the Entity and Subsidiaries.

Business combination of entities under common control

The Company prospectively applies SFAS No. 38, "Business Combinations of Entities Under Common Control" which replaces SFAS No. 38, "Accounting for Restructuring of Entities Under Common Control", except for the previously recognized balances of transactions for combinations of entities under common control, which are presented as part of "Additional Paid-in Capital" in Equity section.

SFAS 38 regulates the combination of entities under common control, both for entities that receive business and for entities that dispose of business.

The transfer of business between entities under common control does not result in a change in the economic substance of ownership of the transferred business and may not result in profit or loss for the business group as a whole or for the individual entities in the business group. Since the business combination of entities under common control does not result in changes in the economic substance of the businesses exchanged, these transactions are recorded at carrying amount using the pooling of interest method.

For the entity that receives the transfer, the difference between the amount of the consideration transferred and the carrying amount of each combination transaction between entities under common control is recognized in equity in the "Additional Paid-in Capital" account.

In applying the pooling of interest method, the components of the financial statements of the combining entities, for the period in which the business combination occurs and for other comparative periods, are presented as if the combination had occurred since the beginning of the comparative period presented. The Company's consolidated financial statements may not include a pool of interests if the pooling of interests occurs on a date after the end of the reporting period.

2. INFORMASI KEBIJAKAN AKUNTANSI YANG MATERIAL (lanjutan)

2. MATERIAL ACCOUNTING POLICY INFORMATION (continued)

c. Prinsip Konsolidasian dan Kombinasi Bisnis (lanjutan)

c. Principle of Consolidation and Business Combination (continued)

Kombinasi bisnis entitas sependengali (lanjutan)

Business combination of entities under common control (continued)

Perusahaan menggunakan metode akuisisi untuk mencatat kombinasi bisnis. Imbalan yang dialihkan untuk akuisisi suatu entitas anak adalah sebesar nilai wajar aset yang dialihkan. Liabilitas yang diakui, dan kepentingan ekuitas yang diterbitkan oleh Perusahaan. Imbalan yang dialihkan termasuk nilai wajar aset atau liabilitas yang timbul dari kesepakatan imbalan kontinjensi. Biaya terkait akuisisi dibebankan ketika terjadi. Aset teridentifikasi yang diperoleh dan liabilitas dan liabilitas kontinjensi yang diambil alih dalam suatu kombinasi bisnis diukur pada awalnya sebesar nilai wajar pada tanggal akuisisi.

The Company uses the acquisition method of accounting to account for business combinations. The consideration transferred for the acquisition of a subsidiary is the fair value of the assets transferred, the liabilities incurred and the equity interest issued by Company. The consideration transferred includes the fair value of any asset or liability resulting from a contingent consideration arrangement. Acquisition-related costs are expensed as incurred. Identifiable assets acquired and liabilities assumed in a business combination are measured initially at their fair values at the acquisition date.

Jika Kombinasi bisnis diperoleh secara bertahap, nilai wajar pada tanggal akuisisi dari kepentingan ekuitas yang sebelumnya dimiliki oleh pihak pengakuisisi pada pihak yang diakuisisi diukur kembali ke nilai wajar tanggal akuisisi melalui laporan laba rugi konsolidasian.

If the business combination is achieved in stages, at the acquisition date the fair value of the acquirer's previously held equity interest in the acquiree is remeasured to fair value at the acquisition date through consolidated profit or loss.

Imbalan kontinjensi yang masih harus dialihkan oleh Grup diakui sebesar nilai wajar pada tanggal akuisisi. Perubahan selanjutnya atas nilai wajar imbalan kontinjensi yang diakui sebagai aset atau liabilitas dan dicatat dalam laba rugi. Imbalan kontinjensi yang diklasifikasikan sebagai ekuitas tidak diukur kembali dan penyelesaian selanjutnya diperhitungkan dalam ekuitas.

Any contingent consideration to be transferred by the Group is recognised at its fair value as at the acquisition date. Subsequent changes to the fair value of the contingent consideration that is deemed to be an asset or a liability are recognised in profit or loss. A contingent consideration that is classified as equity is not remeasured, and its subsequent settlement is accounted for within equity.

Selisih lebih imbalan yang dialihkan, jumlah kepentingan non-pengendali pada pihak yang diakuisisi serta nilai wajar pada tanggal akuisisi kepentingan ekuitas sebelumnya dimiliki pihak pengakuisisi atas nilai wajar aset teridentifikasi yang diakuisisi dicatat sebagai goodwill. Jika jumlah imbalan yang dialihkan, kepentingan non-pengendali yang diakui, dan kepentingan yang sebelumnya dimiliki diukur ini lebih rendah dari nilai wajar aset neto entitas yang diakuisisi dalam kasus pembelian dengan diskon, selisihnya diakui langsung dalam laporan laba rugi konsolidasian.

The excess of the consideration transferred, the amount of any non-controlling interest in the acquiree and the acquisition-date fair value of any previous equity interest in the acquiree over the fair value of the Company's share of the identifiable net assets acquired is recorded as goodwill. If the total of the consideration transferred, non-controlling interest measured is less than the fair value of the net assets of the subsidiary acquired in the case of a bargain purchase, the difference is recognised directly in consolidated profit or loss.

Transaksi, saldo dan, dan keuntungan antar entitas Perusahaan yang belum direalisasi dieliminasi. Kerugian yang belum direalisasi juga dieliminasi. Kebijakan akuntansi entitas anak diubah jika diperlukan untuk memastikan konsistensi dengan kebijakan akuntansi yang diadopsi Perusahaan.

Inter-company transactions, balances and unrealised gains on transaction between Company entities are eliminated. Unrealised losses are also eliminated. The accounting policies of subsidiaries have been adjusted where necessary to ensure consistency with the accounting policies adopted by the Company.

Transaksi kombinasi bisnis entitas sependengali dicatat dengan menggunakan metode penyatuan kepemilikan ("pooling of interest"). Selisih antara harga pengalihan dengan nilai buku dicatat dalam akun "Tambahan modal disetor" dan disajikan pada bagian ekuitas dalam laporan posisi keuangan konsolidasian.

Business combination transactions for entities under common control are accounted for using the pooling of interest method. The difference between the transfer price and the book value is recorded under the account "Additional paid in capital" and presented under the equity section of the consolidated statements of financial position.

Transaksi dengan kepentingan non-pengendali yang tidak mengakibatkan hilangnya pengendalian merupakan transaksi ekuitas. Selisih antara nilai wajar imbalan yang dibayar dan bagian yang diakuisisi atas nilai tercatat aset neto entitas anak dicatat pada ekuitas. Keuntungan atau kerugian pelepasan kepentingan non-pengendali juga dicatat pada ekuitas.

Transactions with non-controlling interest that do not result in loss of control are accounted for as equity transactions. The difference between the fair value of any consideration paid and the relevant share acquired of the carrying value of net assets of the subsidiary is recorded in equity. Gains or losses on disposals to non-controlling interest are also recorded in equity.

2. INFORMASI KEBIJAKAN AKUNTANSI YANG MATERIAL (lanjutan)

c. Prinsip Konsolidasian dan Kombinasi Bisnis (lanjutan)

Kombinasi bisnis entitas sependengali (lanjutan)

Ketika Perusahaan tidak lagi memiliki pengendalian, atau kepentingan yang masih tersisa atas entitas diukur kembali berdasarkan nilai wajarnya, dan perubahan nilai tercatat diakui dalam laporan laba rugi konsolidasian. Nilai tercatat awal adalah sebesar nilai wajar untuk kepentingan yang tersisa sebagai entitas asosiasi, ventura bersama atau aset keuangan. Di samping itu, jumlah yang sebelumnya diakui pada pendapatan komprehensif lain sehubungan dengan entitas tersebut dicatat seolah-olah Perusahaan telah melepas aset atau liabilitas terkait. Hal ini dapat berarti bahwa jumlah yang sebelumnya diakui pada pendapatan komprehensif lain diklasifikasikan ke laporan laba rugi konsolidasian.

d. Transaksi dan Saldo Dalam Mata Uang Asing

a. Mata Uang Pelaporan

Laporan keuangan konsolidasian disajikan dalam Dollar AS yang merupakan mata uang fungsional dan pencatatan Perusahaan dan entitas anak.

b. Transaksi dan saldo

Transaksi dalam mata uang selain Dollar AS dikonversi menjadi mata uang Dollar AS menggunakan kurs yang berlaku pada tanggal transaksi. Pada tanggal akhir tahun, aset dan liabilitas moneter dalam mata uang selain Dollar AS dikonversi menjadi Dollar AS dengan kurs yang berlaku pada tanggal tersebut. Keuntungan dan kerugian yang timbul dari penjabaran aset dan liabilitas moneter dalam mata uang selain Dollar AS diakui dalam laporan laba rugi komprehensif konsolidasian, kecuali jika ditangguhkan di dalam ekuitas sebagai lindung nilai arus kas dan lindung nilai investasi bersih yang memenuhi syarat.

Pada tanggal 31 Desember 2023 dan 2022, kurs yang digunakan untuk \$AS 1 masing-masing adalah sebesar Rp 15.416 dan Rp 15.731.

2. MATERIAL ACCOUNTING POLICY INFORMATION (continued)

c. Principle of Consolidation and Business Combination (continued)

Business combination of entities under common control (continued)

When the Company ceases to have control, any retained interest in the entity is remeasured to its fair value at the date when the control is lost, with the change in carrying amount for the purpose of subsequently accounting for the retained interest as an associate, joint venture or financial asset. In addition, any amounts previously recognised in other comprehensive income in respect of that entity are accounted for as if the Company had directly disposed of the related assets or liabilities. This may mean that amounts previously recognised in other comprehensive income are reclassified to consolidated profit or loss.

d. Foreign Currency Transactions and Balance

a. Reporting Currency

The consolidated financial statements are presented in US Dollars, which is the functional and reporting currency of the Company and its subsidiaries.

a. Transactions and balances

Transactions denominated in currencies other than US Dollars are converted into US Dollars at the exchange rate prevailing at the date of the transaction. At the year end date, monetary assets and liabilities in currencies other than US Dollars are translated into US Dollars at the exchange rate prevailing at that date. Exchange gains and losses arising on the translation of monetary assets and liabilities in currencies other than US Dollars are recognised in the consolidated statements of comprehensive income, except when deferred in equity as qualifying cash flow hedges and qualifying net investment hedges.

As of December 31, 2023 and 2022, the exchange rate used for US\$ 1 is Rp 15.416 and Rp 15,731, respectively.

2. INFORMASI KEBIJAKAN AKUNTANSI YANG MATERIAL (lanjutan)

e. Transaksi Pihak-pihak Berelasi

Pihak-pihak berelasi adalah orang atau entitas yang terkait dengan Perusahaan (entitas pelapor):

- a. Orang atau anggota keluarga terdekat yang mempunyai relasi dengan entitas pelapor jika orang tersebut (i) mengendalikan, atau dikendalikan oleh, atau berada di bawah pengendalian bersama dengan entitas pelapor; (ii) memiliki kepentingan dalam entitas pelapor yang memberikan pengaruh signifikan atas entitas pelapor; atau (iii) merupakan personel manajemen entitas pelapor.
- b. Suatu entitas berelasi dengan entitas pelapor jika memenuhi salah satu hal berikut: (1) entitas dan entitas pelapor adalah anggota dari kelompok usaha yang sama; (2) satu entitas adalah entitas asosiasi atau ventura bersama dari entitas lain; (3) kedua entitas tersebut adalah ventura bersama dari pihak ketiga yang sama; (4) satu entitas adalah ventura bersama dari entitas ketiga dan entitas yang lain adalah entitas asosiasi dari entitas ketiga; (5) entitas tersebut adalah suatu program imbalan pasca kerja untuk imbalan kerja dari salah satu entitas pelapor atau entitas yang terkait dengan entitas pelapor. Jika entitas pelapor adalah entitas penyelenggara program tersebut, maka entitas sponsor juga berelasi dengan entitas pelapor; (6) entitas yang dikendalikan atau dikendalikan bersama oleh orang yang diidentifikasi dalam huruf a); (7) orang yang diidentifikasi dalam huruf a) (1) memiliki pengaruh signifikan atas entitas atau personel manajemen kunci entitas (atau entitas induk dari entitas).

f. Instrumen Keuangan

Aset Keuangan

Grup melakukan pengkajian klasifikasi aset keuangan berdasarkan persyaratan kontraktual arus kas dan model bisnis yang dikelola. Sehingga, aset keuangan yang tersedia untuk dijual telah direklasifikasikan sebagai aset keuangan yang diukur pada nilai wajar melalui laba rugi. Sesuai ketentuan transisi PSAK No. 71 terkait dengan klasifikasi, pengukuran dan penurunan nilai aset keuangan, Grup telah memilih untuk tidak menyajikan kembali periode komparatif.

Grup mengklasifikasikan aset keuangan secara umum dalam tiga kategori sebagai berikut:

- i. Aset keuangan yang diukur dengan biaya diamortisasi;
- ii. Aset keuangan yang diukur dengan nilai wajar melalui laba rugi.
- iii. Aset keuangan yang diukur melalui penghasilan komprehensif lain.
- iv. Pinjaman yang diberikan dan piutang.
- v. Investasi dimiliki hingga jatuh tempo.
- vi. Aset keuangan tersedia untuk dijual; atau
- vii. Sebagai derivatif yang ditetapkan sebagai instrumen lindung nilai dalam lindung nilai yang efektif.

Grup menentukan klasifikasi aset keuangan tersebut pada pengakuan awal dan tidak bisa melakukan perubahan setelah adopsi awal tersebut.

2. MATERIAL ACCOUNTING POLICY INFORMATION (continued)

e. Transactions with Related Parties

A related party is a person or entity that is related to the Company (the reporting entity);

- a. A person or a close member of that person's family is related to a reporting entity if that person (i) controls, or is controlled by or is under common control with the reporting entity; (ii) has an interest in the reporting entity that gives significant influence over the reporting entity; or (iii) is a member of the key management personnel of reporting entity.
- b. An entity is related to a reporting entity if any of the following conditions applies: (1) the entity and reporting entity are members of the same group; (2) one entity is an associate or joint venture of the other entity; (3) both entities are joint ventures of the same third party; (4) one entity is a joint venture of a third party and the other entity is an associate of the third party; (5) the entity is a post employment defined benefit plan for the benefit of employees of either the reporting entity or an entity related to the reporting entity; (6) the entity is controlled by a person identified in a); (7) a person identified in a) (1) has significant influence over the entity or is a member of the key management personnel of the entity (or a parent of the entity).

f. Financial Instruments

Financial Assets

The Group reviewed the classification of financial assets based on the contractual terms of the cash flows and the business model it manages. Therefore, available-for-sale financial assets have been reclassified as financial assets at fair value through profit or loss. In accordance with the transitional provisions of SFAS No. 71 related to the classification, measurement and impairment of financial assets, the Group has chosen not to restate the comparative period.

The Group classifies in general for financial assets in the three categories as follows:

- i. Financial assets at amortised cost;
- ii. Financial assets at fair value through profit or loss ("FVTPL").
- iii. Financial assets at other comprehensive income ("FVOCI").
- iv. Loans and receivables.
- v. Held-to-maturity investments.
- vi. Available-for-sale financial assets; or
- vii. As derivatives designated as hedging financial instruments in an effective hedge, as appropriate.

The Group determines the classification of its financial assets at initial recognition and can not change the classification already made at initial adoption.

2. INFORMASI KEBIJAKAN AKUNTANSI YANG MATERIAL (lanjutan)

f. Instrumen Keuangan (lanjutan)

Aset Keuangan (lanjutan)

Grup melakukan reklasifikasi instrumen utang jika dan hanya jika terdapat perubahan model bisnis atas aset keuangan tersebut.

Klasifikasi aset keuangan tersebut didasarkan pada bisnis model dan arus kas kontraktual, apakah semata dari pembayaran pokok dan bunga.

Aset keuangan diukur pada biaya perolehan diamortisasi

Klasifikasi ini berlaku untuk instrumen utang yang dikelola dalam model bisnis dimiliki untuk mendapatkan arus kas dan memiliki arus kas yang memenuhi kriteria "semata-mata dari pembayaran pokok dan bunga".

Pada pengakuan awal, piutang dagang yang tidak memiliki komponen pendanaan yang signifikan, diakui sebesar harga transaksi. Aset keuangan lainnya awalnya diakui sebesar nilai wajar dikurangi biaya transaksi yang terkait. Aset keuangan ini selanjutnya diukur sebesar biaya perolehan diamortisasi menggunakan metode suku bunga efektif. Keuntungan atau kerugian pada penghentian atau modifikasi aset keuangan yang dicatat pada biaya perolehan diamortisasi diakui pada laporan laba rugi.

Aset keuangan diukur pada nilai wajar melalui laba rugi

Klasifikasi ini berlaku untuk aset keuangan berikut. Dalam semua kasus, biaya transaksi dibebankan pada laba rugi.

- a. Instrumen utang yang tidak memiliki kriteria biaya perolehan diamortisasi atau nilai wajar melalui penghasilan komprehensif lainnya. Keuntungan atau kerugian nilai wajar selanjutnya akan dicatat pada laba rugi.
- b. Investasi ekuitas yang dimiliki untuk diperdagangkan atau dimana pilihan penghasilan komprehensif lainnya tidak berlaku. Keuntungan atau kerugian nilai wajar dan penghasilan dividen terkait diakui pada laba rugi.
- c. Derivatif yang tidak ditetapkan sebagai instrumen lindung nilai. Semua keuntungan atau kerugian nilai wajar selanjutnya diakui dalam laba rugi.

Aset keuangan diukur pada nilai wajar melalui penghasilan komprehensif lainnya

Klasifikasi ini berlaku untuk aset keuangan berikut ini:

- i. Instrumen utang yang dikelola dengan model bisnis yang bertujuan untuk memiliki aset keuangan dalam rangka mendapatkan arus kas kontraktual dan menjual dan dimana arus kasnya memenuhi kriteria "semata-mata dari pembayaran pokok dan bunga".

2. MATERIAL ACCOUNTING POLICY INFORMATION (continued)

f. Financial Instruments (continued)

Financial Assets (continued)

The Group reclassifies debt investments when and only when its business model for managing those assets changes.

Classification of financial assets are determined based on business model and contractual cash flows, whether from solely payment of principal and interest.

Financial assets held at amortised cost

This classification applies to debt instruments which are held under a hold to collect business model and which have cash flows that meet the "solely payments of principal and interest" criteria.

At initial recognition, trade receivables that do not have significant financing component, are recognised at their transaction price. Other financial assets are initially recognised at fair value plus related transaction costs. They are subsequently measured at amortised cost using the effective interest method. Any gain or loss on derecognition or modification of a financial asset held at amortised cost is recognised in the profit or loss.

Financial assets held at fair value through profit or loss

The classification applies to the following financial assets. In all cases, transaction costs are immediately expensed to the profit or loss.

- a. Debt instruments that do not meet the criteria of amortised cost or fair value through other comprehensive income. Subsequent fair value gains or losses are taken to the profit or loss.
- b. Equity investments which are held for trading or where the fair value through other comprehensive income election has not been applied. All fair value gains or losses and related dividend income are recognised in the profit or loss.
- c. Derivatives which are not designated as a hedging instrument. All subsequent fair value gains or losses are recognised in the profit or loss.

Financial assets held at fair value through other comprehensive income

This classification applies to the following financial assets:

- i. Debt instruments that are held under a business model where they are held for collection of contractual cash flows and also for sale ("collect and sell") and which have cash flows that meet the "solely payments of principal and interest" criteria.

2. INFORMASI KEBIJAKAN AKUNTANSI YANG MATERIAL (lanjutan)

2. MATERIAL ACCOUNTING POLICY INFORMATION (continued)

f. Instrumen Keuangan (lanjutan)

f. Financial Instruments (continued)

Aset Keuangan (lanjutan)

Financial Assets (continued)

Aset keuangan diukur pada nilai wajar melalui penghasilan komprehensif lainnya (lanjutan)

Financial assets held at fair value through other comprehensive income (continued)

- i. Perubahan nilai wajar aset keuangan ini dicatat pada penghasilan komprehensif lainnya, kecuali pengakuan keuntungan atau kerugian penurunan nilai, pendapatan bunga (termasuk biaya transaksi menggunakan metode suku bunga efektif), keuntungan atau kerugian yang timbul dari penghentian dan keuntungan dan kerugian dari selisih kurs diakui pada laporan laba rugi. Ketika aset keuangan dihentikan, keuntungan atau kerugian nilai wajar kumulatif yang sebelumnya diakui pada penghasilan komprehensif lain direklasifikasi pada laba rugi.

- i. All movements in the fair value of these financial assets are taken through other comprehensive income, except for the recognition of impairment gains or losses, interest revenue (including transaction costs by applying the effective interest method), gains or loss arising on derecognition and foreign exchange gains and losses which are recognised in the profit or loss. When the financial asset is derecognised, the cumulative fair value gain or loss previously recognised in other comprehensive income is reclassified to the profit or loss.

Investasi ekuitas di mana Perusahaan telah memilih secara tak terbatalkan untuk menyajikan keuntungan dan kerugian nilai wajar dari revaluasi pada penghasilan komprehensif lainnya.

Equity investments where the Company has irrevocably elected to present fair value gains and losses on revaluation in other comprehensive income.

- ii. Pilihan dapat didasarkan pada investasi individu, namun, tidak berlaku pada investasi ekuitas yang dimiliki untuk diperdagangkan. Keuntungan atau kerugian nilai wajar dari revaluasi investasi ekuitas, termasuk komponen selisih kurs, diakui pada penghasilan komprehensif lainnya. Ketika investasi ekuitas dihentikan pengakuannya, keuntungan atau kerugian nilai wajar yang sebelumnya diakui dalam penghasilan komprehensif lainnya tidak direklasifikasi pada laba rugi. Dividen diakui pada laba rugi ketika hak untuk menerima pembayaran telah ditetapkan.

- ii. The election can be made for each individual investment; however, it is not applicable to equity investments held for trading. Fair value gains or losses on revaluation of such equity investments, including any foreign exchange component, are recognised in other comprehensive income. When the equity investment is derecognised, there is no reclassification of fair value gains or losses previously recognised in other comprehensive income to the profit or loss. Dividends are recognised in the income statement when the right to receive payment is established.

Pinjaman yang diberikan dan piutang

Loans and receivables

Pinjaman yang diberikan dan piutang adalah aset keuangan non derivatif dengan pembayaran tetap atau telah ditentukan dan tidak mempunyai kuotasi di pasar aktif. Pada saat pengakuan awal, pinjaman yang diberikan dan piutang diakui pada nilai wajarnya ditambah biaya transaksi dan selanjutnya diukur pada biaya perolehan diamortisasi dengan menggunakan metode suku bunga efektif.

Loans and receivables are non-derivative financial assets with fixed or determinable payments that are not quoted in an active market. Loans and receivables are initially recognized at fair value plus transaction costs and subsequently measured at amortized cost using the effective interest method.

Investasi dimiliki hingga jatuh tempo

Held-to-maturity financial assets

Investasi yang dimiliki hingga jatuh tempo adalah investasi non derivatif dengan pembayaran tetap atau telah ditentukan dan jatuh temponya telah ditetapkan, dimana manajemen mempunyai intensi positif dan kemampuan untuk memiliki aset keuangan tersebut hingga jatuh tempo, selain:

Held-to-maturity investments are non-derivative investments with fixed or determinable payments and fixed maturities, where management has the positive intention and ability to hold the financial assets to maturity, other than:

- a. Investasi yang pada saat pengakuan awal ditetapkan sebagai aset keuangan yang diukur pada nilai wajar melalui laporan laba rugi;
- b. Investasi yang ditetapkan dalam kelompok tersedia untuk dijual; dan

- a. Investments that are initially designated as financial assets at fair value through profit or loss;
- b. Investments designated as available-for-sale; and

2. INFORMASI KEBIJAKAN AKUNTANSI YANG MATERIAL (lanjutan)

f. Instrumen Keuangan (lanjutan)

Aset Keuangan (lanjutan)

Investasi dimiliki hingga jatuh tempo (lanjutan)

- c. Investasi yang memenuhi definisi pinjaman yang diberikan dan piutang.

Pada saat pengakuan awal, investasi dimiliki hingga jatuh tempo diakui pada nilai wajarnya ditambah biaya transaksi dan selanjutnya diukur pada biaya perolehan diamortisasi dengan menggunakan metode suku bunga efektif.

Aset keuangan tersedia untuk dijual

Aset keuangan dalam kelompok tersedia untuk dijual adalah aset keuangan non derivatif yang ditetapkan untuk dimiliki selama periode tertentu, dimana akan dijual dalam rangka pemenuhan likuiditas atau perubahan suku bunga, valuta asing atau yang tidak diklasifikasikan sebagai pinjaman yang diberikan atau piutang, investasi yang diklasifikasikan dalam kelompok dimiliki hingga jatuh tempo atau aset keuangan yang diukur pada nilai wajar melalui laporan laba rugi.

Pada saat pengakuan awal, aset keuangan tersedia untuk dijual diakui pada nilai wajarnya ditambah biaya transaksi dan selanjutnya diukur pada nilai wajarnya dimana laba atau rugi diakui pada laporan perubahan ekuitas kecuali untuk kerugian penurunan nilai dan laba rugi dari selisih kurs hingga aset keuangan dihentikan pengakuannya.

Jika aset keuangan tersedia untuk dijual mengalami penurunan nilai, akumulasi laba rugi yang sebelumnya diakui pada bagian ekuitas akan diakui pada laporan laba rugi. Sedangkan pendapatan bunga yang dihitung menggunakan metode suku bunga efektif dan keuntungan atau kerugian akibat perubahan nilai tukar dari aset moneter yang diklasifikasikan sebagai kelompok tersedia untuk dijual diakui pada laporan laba rugi.

Penghentian pengakuan

Grup menghentikan pengakuan aset keuangan saat hak kontraktual atas arus kas yang berasal dari aset keuangan tersebut berakhir atau saat seluruh risiko dan manfaat dari aset keuangan tersebut ditransfer secara substansial kepada pihak lain.

Penurunan nilai aset keuangan

Penelaahan kerugian kredit ekspektasian masa depan diharuskan untuk instrumen utang yang diukur pada biaya perolehan diamortisasi atau nilai wajar melalui penghasilan komprehensif lainnya, komitmen pinjaman dan garansi keuangan yang tidak diukur pada nilai wajar melalui laba rugi, piutang sewa dan piutang dagang yang tidak memberi hak tanpa syarat untuk menerima imbalan.

2. MATERIAL ACCOUNTING POLICY INFORMATION (continued)

f. Financial Instruments (continued)

Financial Assets (continued)

Held-to-maturity financial assets (continued)

- c. Investments that meet the definition of loans and receivables.

Held-to-maturity investments are initially recognized at fair value plus transaction costs and subsequently measured at amortized cost using the effective interest rate method.

Available-for-sale financial assets

Available-for-sale financial assets are non-derivative financial assets that are designated to be held for a specified period, which will be sold in order to fulfill liquidity or changes in interest rates, foreign exchange or that are not classified as loans and receivables, held-to-maturity investments or financial assets at fair value through profit or loss.

On initial recognition, available-for-sale financial assets are recognized at fair value plus transaction costs and are subsequently measured at fair value with gains or losses recognized in the statement of changes in equity except for impairment losses and foreign exchange gains and losses until the financial assets are derecognized.

If an available-for-sale financial asset is impaired, the accumulated gain or loss previously recognized in the equity section is recognized in the income statement. Meanwhile, interest income calculated using the effective interest rate method and gains or losses from changes in exchange rates on monetary assets classified as available-for-sale are recognized in the income statement.

Derecognition

The Group derecognises the financial asset when contractual rights to the cashflows from the financial asset expired, or when the Company transfers substantially all the risks and rewards of ownership of the financial assets to other parties.

Impairment of financial assets

A forward-looking expected credit loss review is required for: debt instruments measured at amortised cost or held at fair value through other comprehensive income, loan commitments and financial guarantees not measured at fair value through profit or loss, lease receivables and trade receivables that give rise to an unconditional right to consideration.

2. INFORMASI KEBIJAKAN AKUNTANSI YANG MATERIAL (lanjutan)

2. MATERIAL ACCOUNTING POLICY INFORMATION (continued)

f. Instrumen Keuangan (lanjutan)

Sesuai PSAK No. 71, Grup menerapkan metode sederhana menggunakan *lifetime expected credit loss*, berdasarkan basis ekspektasian masa depan dalam mengukur kerugian kredit ekspektasian tersebut untuk kas dan setara kas, piutang usaha, piutang lain-lain, dan piutang pemegang saham.

Liabilitas Keuangan

Grup mengklasifikasikan liabilitas keuangannya dalam kategori liabilitas keuangan yang diukur pada biaya perolehan diamortisasi.

Liabilitas keuangan pada biaya perolehan diamortisasi

Liabilitas keuangan yang tidak diklasifikasikan sebagai liabilitas keuangan yang diukur pada nilai wajar melalui laporan laba rugi diklasifikasikan dalam kategori ini dan diukur pada biaya perolehan amortisasi. Setelah pengakuan awal, Perusahaan mengukur seluruh liabilitas keuangan yang diukur pada biaya perolehan diamortisasi dengan menggunakan metode suku bunga efektif.

Pada tanggal 31 Desember 2023 dan 2022, liabilitas keuangan Perusahaan yang diklasifikasikan dalam kategori ini terdiri dari utang usaha pihak ketiga, utang lain-lain pihak ketiga, utang lain-lain pihak berelasi dan biaya yang masih harus dibayar.

Penghentian pengakuan liabilitas keuangan

Grup menghentikan pengakuan liabilitas keuangan, jika dan hanya jika, liabilitas Grup telah dilepaskan, dibatalkan atau kedaluwarsa.

Saling hapus dari instrumen keuangan

Aset keuangan dan liabilitas keuangan disalinghapuskan dan jumlah netonya dilaporkan pada laporan posisi keuangan ketika terdapat hak yang berkekuatan hukum untuk melakukan saling hapus atas jumlah yang telah diakui tersebut dan adanya niat untuk menyelesaikan secara neto, atau untuk merealisasikan aset dan menyelesaikan liabilitas secara bersamaan.

g. Pembagian Hasil Produksi/ Iuran Produksi

Grup mengakui beban dan kewajiban royalti kepada pemerintah dengan basis akrual dan beban royalti dicatat sebagai bagian dari Beban Pokok Penjualan.

h. Kas dan Setara Kas

Kas dan setara kas mencakup kas, simpanan yang sewaktu-waktu bisa dicairkan dan investasi likuid jangka pendek lainnya dengan jangka waktu jatuh tempo tiga bulan atau kurang.

Kas dan setara kas yang telah ditentukan penggunaannya atau yang tidak dapat digunakan secara bebas tidak tergolong dalam kas dan setara kas.

f. Financial Instruments (continued)

In accordance with SFAS No. 71, The Group applied a simplified approach using lifetime expected credit loss, with a forward-looking basis to measure such expected credit loss ("ECL") for cash and cash equivalents, trade receivables, non trade receivables, and shareholder receivables.

Financial Liabilities

The Group classifies its financial liabilities into category financial liabilities carried at amortized cost.

Financial liabilities at amortized cost

Financial liabilities that are not classified as financial liabilities carried at fair value through profit or loss are classified in this category and carried at amortized cost. After initial recognition, the Company measures all financial liabilities carried at amortized cost using the effective interest method.

As of December 31, 2023 and 2022, the Company's financial liabilities classified in this category consist of trade payables from third parties, other payables from third parties, other payables from related parties and accrued expenses.

Derecognition of financial liabilities

The Group derecognizes financial liabilities when, and only when, the Group's obligations are discharged, cancelled or they expire.

Offsetting of financial instruments

Financial assets and liabilities are offset and the net amount is reported in the statement of financial position when there is a legally enforceable right to offset the recognised amounts and there is either an intention to settle on a net basis, or to realise the asset and settle the liability simultaneously.

g. Production Share/Production Fee

The Group recognizes royalty expenses and obligations to the government on an accrual basis and royalty expenses are recorded as part of Cost of Goods Sold.

h. Cash and Cash Equivalents

Cash and cash equivalents include cash on hand, deposits that can be withdrawn at any time and other short-term highly liquid investments with maturities of three months or less.

Cash and cash equivalents which have been restricted for a certain purpose or which can not be used freely are not defined as cash and cash equivalents.

2. INFORMASI KEBIJAKAN AKUNTANSI YANG MATERIAL (lanjutan)

2. MATERIAL ACCOUNTING POLICY INFORMATION (continued)

i. Piutang Usaha dan Piutang Lain-lain

Piutang usaha adalah jumlah piutang pelanggan atas penjualan batubara atau jasa yang diberikan sehubungan dengan kegiatan usaha. Piutang lain-lain adalah jumlah piutang pihak ketiga atau pihak berelasi diluar kegiatan usaha. Bila pembayaran diharapkan akan diterima dalam jangka waktu satu tahun atau kurang, maka diklasifikasikan sebagai aset lancar. Bila tidak, disajikan sebagai aset tidak lancar. Sesuai peraturan OJK, piutang lain-lain dari pihak berelasi disajikan sebagai aset tidak lancar.

Piutang usaha dan piutang lain-lain pada awalnya diakui sebesar nilai wajar dan selanjutnya diukur pada biaya perolehan diamortisasi dengan menggunakan metode suku bunga efektif, kecuali jika efek diskontonya tidak material, setelah dikurangi penyisihan penurunan nilai yang dibentuk berdasarkan bukti obyektif bahwa saldo piutang mengalami penurunan nilai. Penyisihan penurunan nilai dihapuskan dalam tahun dimana piutang tersebut dipastikan tidak tertagih.

Harga perolehan persediaan dihitung dengan menggunakan metode rata-rata tertimbang atas biaya yang terjadi selama tahun berjalan terdiri dari biaya bahan baku, tenaga kerja, penyusutan dan biaya tidak langsung yang berkaitan dengan kegiatan penambangan. Persediaan dinyatakan dengan biaya atau nilai realisasi bersih mana yang lebih rendah.

Nilai realisasi bersih ditentukan sebesar harga jual dikurangi dengan biaya untuk menyelesaikan dan menjual. Perusahaan mengakui kerugian penurunan nilai ketika nilai realisasi bersih lebih rendah daripada biaya perolehan dengan membentuk penyisihan penurunan nilai persediaan.

j. Persediaan

Persediaan dinyatakan berdasarkan biaya perolehan atau nilai realisasi neto, mana yang lebih rendah.

Perlengkapan bahan bakar, minyak pelumas dan suku cadang diakui pada harga perolehan, ditentukan dengan metode rata-rata, setelah dikurangi penyisihan untuk persediaan usang. Penyisihan untuk persediaan usang dan bergerak lambat ditentukan berdasarkan estimasi penggunaan atau penjualan masing-masing jenis persediaan pada masa mendatang. Bahan pendukung kegiatan pemeliharaan dicatat sebagai beban produksi pada periode yang digunakan.

k. Biaya Dibayar Dimuka

Biaya dibayar dimuka diamortisasi selama manfaat masing-masing biaya dengan menggunakan metode garis lurus. Biaya dibayar dimuka yang mempunyai manfaat lebih dari satu tahun disajikan dalam bagian aset tidak lancar.

l. Aset Tetap

Aset tetap dinyatakan sebesar harga perolehan dikurangi akumulasi penyusutan dan rugi penurunan nilai. Biaya perolehan termasuk biaya penggantian bagian aset tetap saat biaya tersebut terjadi, jika memenuhi kriteria pengakuan. Selanjutnya, pada saat inspeksi yang signifikan dilakukan, biaya inspeksi itu diakui ke dalam jumlah tercatat ("carrying amount") aset tetap sebagai suatu penggantian jika memenuhi kriteria pengakuan.

i. Trade and Other Receivables

Trade receivables are amounts due from customers for coal sales or services provided in connection with business activities. Other receivables are amounts due from third parties or related parties outside business activities. If payment is expected to be received within one year or less, it is classified as a current asset. Otherwise, they are presented as non-current assets. In accordance with OJK regulations, other receivables from related parties are presented as non-current assets.

Trade and other receivables are initially recognised at fair value and subsequently measured at amortised cost using the effective interest method, unless the effect of discounting is immaterial, less provision for impairment, which is established based on an objective evidence that the outstanding amounts is impaired. Provisions of impairment are written-off during the period in which they are determined to be not collectible.

Cost is determined on a weighted average cost incurred during the year and comprises, materials, labour and depreciation and overhead related to mining activities. Inventories are expressed at a lower cost or net realization value.

The net realization value is determined at the selling price minus the cost to complete and sell. The Company recognizes impairment losses when the net realized value is lower than the cost of acquisition by forming an allowance for impairment of inventory.

j. Inventories

Inventories are stated at cost or net realizable value, whichever is lower.

Materials, fuel, lubricants and spare-parts are valued at cost, determined on an average basis, less provision for obsolete and slow moving inventory. A provision for obsolete and slow moving inventory is determined on the basis of estimated future usage or sale of individual inventory items. Supplies of maintenance materials are charged to production costs in the period in which they are used.

k. Prepaid Expenses

Prepaid expenses are amortized over their beneficial periods using the straight-line method. Prepaid expenses which have benefits more than one year are presented under non current assets.

l. Fixed Assets

Fixed assets are stated at cost less accumulated depreciation and impairment losses. If the recognition criteria are met, the acquisition cost will include the cost of replacing part of the fixed assets when that cost is incurred. Likewise, when a major inspection is performed, its cost is recognized in the carrying amount of the fixed assets as a replacement if the recognition criteria are satisfied.

2. INFORMASI KEBIJAKAN AKUNTANSI YANG MATERIAL (lanjutan)

2. MATERIAL ACCOUNTING POLICY INFORMATION (continued)

I. Aset Tetap (lanjutan)

Semua biaya pemeliharaan dan perbaikan yang tidak memenuhi kriteria pengakuan diakui sebagai laba rugi pada saat terjadinya.

All other repairs and maintenance costs that do not meet the recognition criteria are recognized in profit or loss as incurred.

Penyusutan dihitung dengan menggunakan metode garis lurus selama umur manfaat aset tetap yang diestimasi sebagai berikut:

Depreciation is computed using the straight-line method over the estimated useful lives of the assets as follows:

	<u>Tahun/ Years</u>	
Bangunan dan fasilitas pelabuhan	20	Building and port facilities
Mesin dan peralatan	4	Machines and Equipment
Kendaraan	4	Vehicle
Peralatan kantor	4	Office equipment
Jalan pertambangan	4	Mining road

Nilai residu, metode penyusutan dan masa manfaat ekonomis aset tetap ditinjau kembali dan disesuaikan.

The residual value, depreciation method and estimated useful lives of fixed assets are reviewed and adjusted.

Suatu aset tetap dihentikan pengakuannya pada saat dilepaskan atau tidak ada manfaat ekonomis masa depan yang diharapkan dari penggunaan atau pelepasannya. Laba atau rugi yang timbul dari penghentian pengakuan aset (dihitung sebagai perbedaan antara jumlah neto hasil pelepasan dan jumlah tercatat dari aset tetap) diakui dalam laporan laba rugi komprehensif pada tahun aset tersebut itu dihentikan pengakuannya.

An item of fixed assets is derecognized upon disposal or when no future economic benefit are expected from its use or disposal. Any gain or loss arising from derecognition of the assets (calculated as the difference between the net disposal proceeds and the carrying amount of the item) is recognized in statement of comprehensive income in the year the item is derecognized.

m. Biaya Eksplorasi dan Pengembangan yang Ditangguhkan

m. Deferred Exploration and Development Cost

Biaya eksplorasi dikapitalisasi dan ditangguhkan, untuk setiap area of interest, apabila memenuhi salah satu dari ketentuan, yaitu:

Exploration costs are capitalized and deferred, for each area of interest, if it meets any of the provisions, namely:

- i. Biaya tersebut diharapkan dapat diperoleh kembali melalui keberhasilan pengembangan dan eksploitasi area of interest tersebut melalui penjualan area of interest tersebut; atau
- ii. Kegiatan eksplorasi dalam area of interest belum mencapai tahap yang memungkinkan penentuan adanya cadangan terbukti yang secara ekonomis dapat diperoleh, dan kegiatan yang aktif dan signifikan dalam atau berhubungan dengan area tersebut masih lanjut.

- i. These costs are expected to be recouped through successful development and exploitation of the area of interest through the sale of these areas of interest; or
- ii Exploration activities in the area of interest has not reached a stage which allows the determination of proved reserves that are economically recoverable, and active and significant operations in or related to these areas still further.

Pemulihan biaya eksplorasi yang ditangguhkan tergantung suksesnya pengembangan dan eksploitasi secara komersial, atau penjualan dari area of interest yang terkait. Setiap area of interest ditelaah pada setiap akhir periode akuntansi. Biaya eksplorasi yang terkait pada suatu area of interest yang telah ditinggalkan atau yang telah diputuskan Direksi Perusahaan bahwa area of interest tersebut tidak layak secara ekonomis, dihapuskan pada periode keputusan tersebut dibuat.

Ultimate recoupment of exploration expenditure carried forward is dependent upon successful development and commercial exploitation, or alternatively, sale of the respective area of interest. Each area of interest is reviewed at the end of each accounting period. Exploration expenditure in respect of an area of interest, which has been abandoned, or for which a decision has been made by the Company Directors against the commercial viability of the area are written-off in the period the decision is made.

Biaya pengembangan diakumulasi secara terpisah untuk setiap area of interest pada saat cadangan terpulihkan yang secara ekonomis dapat diidentifikasi. Biaya tersebut termasuk biaya yang dapat diatribusikan secara langsung pada konstruksi tambang dan infrastruktur terkait.

Development expenditure incurred by or on behalf of the Company is accumulated separately for each area of interest in which economically recoverable resources have been identified. Such expenditure comprises costs directly attributable to the construction of a mine and the related infrastructure.

2. INFORMASI KEBIJAKAN AKUNTANSI YANG MATERIAL (lanjutan)

m. Biaya Eksplorasi dan Pengembangan yang Ditangguhkan (lanjutan)

Biaya eksplorasi dan pengembangan yang ditangguhkan mencakup akumulasi biaya yang terkait dengan penyelidikan umum, administrasi dan perizinan, geologi dan geofisika, dan biaya-biaya yang terjadi untuk mengembangkan area tambang sebelum dimulainya operasi secara komersial.

Biaya eksplorasi dan pengembangan diamortisasi berdasarkan unit produksi sejak dimulainya produksi secara komersial dengan memperhatikan masa PKP2B atau Izin Usaha Pertambangan.

n. Investasi

Entitas anak adalah entitas yang dikendalikan oleh entitas induk. Pengendalian adalah kemampuan untuk mengatur kebijakan keuangan dan operasional dari suatu entitas sehingga mendapatkan manfaat dari aktivitas tersebut.

Entitas asosiasi adalah suatu entitas dimana Perusahaan mempunyai pengaruh signifikan dan bukan merupakan entitas anak ataupun bagian dalam *joint venture*.

Perusahaan mencatat investasi pada entitas anak dengan metode ekuitas (*equity method*) sedangkan investasi pada entitas asosiasi dicatat dengan metode biaya (*cost method*). Dalam metode ekuitas Perusahaan mengakui bagian laba atau rugi pada entitas anak sesuai dengan porsi kepemilikan dalam laporan laba rugi. Dividen yang diterima dari entitas anak diakui sebagai pengurang saldo investasi, sedangkan dividen yang diterima dari entitas asosiasi diakui sebagai pendapatan dalam laporan laba rugi.

o. Utang Usaha dan Liabilitas Lain-lain

Utang usaha dan liabilitas lain-lain pada awalnya diakui sebesar nilai wajar dan selanjutnya diukur pada biaya perolehan diamortisasi dengan menggunakan metode suku bunga efektif, kecuali jika efek diskontonya tidak material.

p. Penurunan Nilai Aset Non Keuangan

Pada setiap akhir tanggal pelaporan, Grup menelaah nilai tercatat aset non keuangan untuk menentukan apakah terdapat indikasi bahwa aset tersebut telah mengalami penurunan nilai. Jika terdapat indikasi tersebut, nilai yang dapat diperoleh kembali dari aset diestimasi untuk menentukan tingkat kerugian penurunan nilai (jika ada).

Bila tidak memungkinkan untuk mengestimasi nilai yang dapat diperoleh kembali atas suatu aset individu, Grup mengestimasi nilai yang dapat diperoleh kembali dari unit penghasil kas atas aset.

2. MATERIAL ACCOUNTING POLICY INFORMATION (continued)

m. Deferred Exploration and Development Cost (continued)

Deferred exploration and development expenditures represents the accumulated costs relating to general investigation, administration and licence, geology and geophysics expenditures and costs incurred to develop a mine before the commencement of the commercial operations.

Deferred exploration and development expenditure is amortised based on the units of production method, from the commencement of commercial production and giving regard to the term of the CCA or Mining Business Licence.

n. Investment

A subsidiary is an entity controlled by the parent entity. Control is the ability to manage the financial and operational policies of an entity so that it benefits from such activities.

An associate entity is an entity in which the Company has significant influence and is not a subsidiary or part of a joint venture.

The Company account investments in subsidiaries by equity method while investments in associate entities are recorded by cost method. In the equity method the Company recognizes the profit or loss share of the subsidiaries in accordance with the share of ownership in the income statement. Dividends received from subsidiaries are recognized as a deduction of investment balances, while dividends received from associate entities are recognized as income in income statements.

o. Trade Payables and Other Liabilities

Trade payables and other liabilities are initially recognised at fair value and subsequently measured at amortised cost using the effective interest method, unless the effect of discounting is immaterial.

p. Impairment of Non Financial Assets

At the end of each reporting dates, the Group reviews the carrying amount of non financial assets to determine whether there is any indication that those assets have suffered an impairment loss. If any such indication exists, the recoverable amount of the asset is estimated in order to determine the extent of the impairment loss (if any).

Where it is not possible to estimate the recoverable amount of an individual asset, the Group estimates the recoverable amount of the cash generating unit to which the asset belongs.

2. INFORMASI KEBIJAKAN AKUNTANSI YANG MATERIAL (lanjutan)

p. Penurunan Nilai Aset Non Keuangan (lanjutan)

Perkiraan jumlah yang dapat diperoleh kembali adalah nilai tertinggi antara harga jual neto atau nilai pakai. Jika jumlah yang dapat diperoleh kembali dari aset non keuangan (unit penghasil kas) kurang dari nilai tercatatnya, nilai tercatat aset (unit penghasil kas) dikurangi menjadi sebesar nilai yang dapat diperoleh kembali dan rugi penurunan nilai diakui langsung ke laba rugi.

Aset tetap dan aset tidak lancar lainnya ditelaah untuk mengetahui apakah telah terjadi kerugian akibat penurunan nilai apabila terjadi kondisi atau perubahan yang mengindikasikan bahwa nilai tercatat aset tidak dapat diperoleh kembali secara penuh. Kerugian akibat penurunan nilai diakui sebesar selisih antara nilai tercatat aset dengan jumlah terpulihkan dari aset tersebut. Jumlah terpulihkan adalah yang lebih tinggi antara harga jual neto atau nilai pakai aset. Dalam rangka menguji penurunan nilai, aset-aset dikelompokkan hingga unit terkecil yang menghasilkan arus kas terpisah. Pemulihan penyisihan penurunan nilai diakui sebagai pendapatan dalam periode dimana pemulihan tersebut terjadi.

Aset yang memiliki masa manfaat yang tidak terbatas – misalnya *goodwill* atau aset tak berwujud yang tidak siap untuk digunakan – tidak diamortisasi namun diuji penurunan nilainya setiap tahun, atau lebih sering apabila terdapat peristiwa atau perubahan pada kondisi yang mengindikasikan kemungkinan penurunan nilai. Aset yang tidak diamortisasi diuji ketika terdapat indikasi bahwa nilai tercatatnya mungkin tidak dapat dipulihkan. Penurunan nilai diakui jika nilai tercatat aset melebihi jumlah terpulihkan.

q. Kewajiban Lingkungan

Disamping itu, biaya penarikan aset dalam jumlah yang setara dengan jumlah liabilitas dikapitalisasi sebagai bagian dari suatu aset tertentu dan kemudian disusutkan nilainya sepanjang masa manfaat aset tersebut. Liabilitas penarikan aset dibebankan pada lebih dari satu periode pelaporan, jika kejadian yang menimbulkan kewajiban itu timbul lebih dari satu periode pelaporan. Misalnya, bila ada sebuah fasilitas yang ditutup untuk selamanya tetapi rencana penutupan ditetapkan selama lebih dari satu periode pelaporan, biaya penutupan tersebut akan diakui selama periode pelaporan sampai rencana penutupan tersebut selesai.

Untuk hal-hal yang berkaitan dengan lingkungan yang mungkin tidak berkaitan dengan penarikan aset, dimana perusahaan merupakan pihak yang bertanggung jawab atas kewajiban tersebut dan kewajiban tersebut ada dan jumlahnya bisa diukur, perusahaan mencatat estimasi kewajiban tersebut. Dalam menentukan keberadaan kewajiban yang berkaitan dengan lingkungan tersebut, perusahaan mengacu pada kriteria pengakuan kewajiban sesuai dengan standar akuntansi yang berlaku, sebagai berikut:

- i. terdapat petunjuk yang kuat bahwa telah timbul kewajiban pada tanggal pelaporan keuangan akibat kegiatan yang telah dilakukan;
- ii. terdapat dasar yang wajar untuk menghitung jumlah kewajiban yang timbul.

2. MATERIAL ACCOUNTING POLICY INFORMATION (continued)

p. Impairment of Non Financial Assets (continued)

Estimated recoverable amount is the higher of net selling price less cost to sell or value in use. If the recoverable amount of a non financial asset (cash generating unit) is less than its carrying amount, the carrying amount of the asset (cash generating unit) is reduced to its recoverable amount and an impairment loss is recognized immediately against earnings.

Fixed assets and other non-current assets are reviewed for impairment losses whenever conditions or changes indicate that the carrying amount of an asset may not be fully recoverable. Impairment losses are recognized at the difference between the asset's carrying amount and the asset's recoverable amount. The recoverable amount is the higher of the net selling price or the value in use of the asset. In order to test for impairment, assets are grouped to the smallest unit that generates separate cash flows. Any recovery of impairment allowance is recognized as income in the period in which the recovery occurs.

Assets that have indefinite useful lives - such as goodwill or intangible assets that are not readily usable - are not amortized but are tested for impairment annually, or more frequently if events or changes in circumstances indicate that impairment may exist. Non-amortized assets are tested when there is an indication that their carrying amount may not be recoverable. Impairment is recognized when the asset's carrying amount exceeds its recoverable amount.

q. Impairment of Non Financial Assets

In addition, asset retirement costs in an amount equal to the amount of the liability are capitalized as part of a specific asset and then depreciated over the useful life of the asset. Asset retirement obligations are expensed in more than one reporting period, if the event giving rise to the obligation occurs in more than one reporting period. For example, if a facility is closed for good but the closure plan is set over more than one reporting period, the closure costs will be recognized over the reporting period until the closure plan is completed.

For environmental matters that may not be related to the withdrawal of assets, where the company is the party responsible for the obligation and the obligation exists and the amount can be measured, the company records an estimate of the obligation. In determining the existence of such environmental liabilities, the company refers to the criteria for recognizing liabilities in accordance with applicable accounting standards, as follows:

- i. *there are strong indications that a liability has arisen at the financial reporting date as a result of activities that have already been undertaken;*
- ii. *there is a reasonable basis for calculating the amount of liability incurred.*

2. INFORMASI KEBIJAKAN AKUNTANSI YANG MATERIAL (lanjutan)

s. Modal Saham

Saham biasa diklasifikasikan sebagai ekuitas. Biaya tambahan yang secara langsung dapat diatribusikan kepada penerbitan saham baru atau opsi disajikan pada ekuitas sebagai pengurang penerimaan, setelah dikurangi pajak.

t. Dividen

Pembayaran dividen kepada pemegang saham Perusahaan diakui sebagai liabilitas dalam laporan keuangan konsolidasian Perusahaan dalam periode dimana pembagian dividen diumumkan.

u. Laba Bersih per Saham

Laba bersih per saham dasar dihitung dengan membagi laba tahun berjalan yang diatribusikan kepada pemilik entitas induk Perusahaan dengan rata-rata tertimbang jumlah saham biasa yang beredar pada tahun yang bersangkutan.

Laba bersih per saham dilusian dihitung dengan membagi laba tahun berjalan yang diatribusikan kepada pemilik entitas induk Perusahaan yang telah disesuaikan dengan biaya keuangan dan keuntungan atau kerugian selisih kurs atas utang obligasi konversi, serta pengaruh pajak yang bersangkutan, dengan jumlah tertimbang saham yang ditempatkan dan disetor penuh selama tahun yang bersangkutan, berdasarkan asumsi bahwa semua opsi telah dilaksanakan dan seluruh utang obligasi konversi telah dikonversikan.

v. Pengakuan Pendapatan dan Beban

Grup menerapkan PSAK 72 yang mensyaratkan pengakuan pendapatan harus memenuhi lima langkah analisa sebagai berikut:

1. Identifikasi kontrak dengan pelanggan.
2. Identifikasi kewajiban pelaksanaan dalam kontrak. Kewajiban pelaksanaan merupakan janji-janji dalam kontrak untuk menyerahkan barang atau jasa yang memiliki karakteristik berbeda ke pelanggan.
3. Penetapan harga transaksi. Harga transaksi merupakan jumlah imbalan yang berhak diperoleh suatu entitas sebagai kompensasi atas diteruskannya barang atau jasa yang dijanjikan ke pelanggan. Jika imbalan yang dijanjikan di kontrak mengandung suatu jumlah yang bersifat variabel, maka Perusahaan membuat estimasi jumlah imbalan tersebut sebesar jumlah yang diharapkan berhak diterima atas diteruskannya barang atau jasa yang dijanjikan ke pelanggan dikurangi dengan estimasi jumlah jaminan kinerja jasa yang akan dibayarkan selama periode kontrak.
4. Alokasi harga transaksi ke setiap kewajiban pelaksanaan dengan menggunakan dasar harga jual berdiri sendiri relatif dari setiap barang atau jasa berbeda yang dijanjikan di kontrak. Ketika tidak dapat diamati secara langsung, harga jual berdiri sendiri relatif diperkirakan berdasarkan biaya yang diharapkan ditambah marjin.
5. Pengakuan pendapatan ketika kewajiban pelaksanaan telah dipenuhi dengan menyerahkan barang atau jasa yang dijanjikan ke pelanggan (ketika pelanggan telah memiliki kendali atas barang atau jasa tersebut).

2. MATERIAL ACCOUNTING POLICY INFORMATION (continued)

s. Share Capital

Ordinary shares are classified as equity. Additional costs directly attributable to the issue of new shares or options are presented in equity as a deduction from revenue, net of tax.

t. Dividends

Dividend payments to the Company's shareholders are recognized as liabilities in the Company's consolidated financial statements in the period in which they are declared.

u. Earnings per Share

Basic earnings per share are calculated by dividing the profit for the year attributable to owners of the Company by the weighted average number of ordinary shares outstanding during the year.

Diluted earnings per share are calculated by dividing the profit for the year attributable to owners of the Company, adjusted for finance costs and foreign exchange gains or losses on convertible bonds payable, and the related tax effects, by the weighted number of issued and fully paid shares during the year, assuming that all options have been exercised and all convertible bonds payable have been converted.

v. Revenue and Expense Recognition

The Group has applied PSAK 72, which requires revenue recognition to fulfill five steps of assessment:

1. Identify contract(s) with a customer.
2. Identify the performance obligations in the contract. Performance obligations are promises in a contract to transfer to a customer goods or services that are distinct.
3. Determine the transaction price. The transaction price is the amount of consideration to which an entity expects to be entitled in exchange for transferring promised goods or services to a customer. If the consideration promised in a contract includes a variable amount, the Company estimates the amount of consideration to which it expects to be entitled in exchange for transferring the promised goods or services to a customer less the estimated amount of service level guarantee which will be paid during the contract period.
4. Allocate the transaction price to each performance obligation on the basis of the relative stand-alone selling prices of each distinct goods or services promised in the contract. Where these are not directly observable, the relative stand-alone selling price are estimated based on expected cost plus margin.
5. Recognise revenue when performance obligation is satisfied by transferring a promised goods or services to a customer (which is when the customers obtain control of that goods and those services).

2. INFORMASI KEBIJAKAN AKUNTANSI YANG MATERIAL (lanjutan)

v. Pengakuan Pendapatan dan Beban (lanjutan)

Pendapatan dari penjualan barang diakui ketika pengendalian dialihkan kepada pelanggan. Terdapat kondisi dimana pertimbangan diperlukan berdasarkan lima indikator pengendalian di bawah ini:

1. Pelanggan telah memiliki risiko dan manfaat signifikan atas kepemilikan aset dan memperoleh kemampuan untuk mengarahkan penggunaan atas, dan memperoleh secara substansial seluruh sisa manfaat dari barang.
2. Pelanggan memiliki kewajiban kini untuk membayar sesuai dengan syarat dan ketentuan dalam kontrak penjualan.
3. Pelanggan telah menerima barang. Penjualan barang dapat tergantung pada penyesuaian berdasarkan inspeksi terhadap pengiriman oleh pelanggan. Dalam hal ini, penjualan diakui berdasarkan estimasi terbaik Perusahaan terhadap kualitas dan/atau kuantitas saat pengiriman, dan penyesuaian kemudian dicatat dalam akun pendapatan. Secara historis, perbedaan antara kualitas dan kuantitas, estimasi dan/atau aktual tidak signifikan.
4. Pelanggan telah memiliki hak kepemilikan legal atas barang.
5. Pelanggan telah menerima kepemilikan fisik atas barang.

Beban diakui pada saat terjadinya (basis akrual).

w. Pajak Penghasilan Badan

Grup menerapkan PSAK No. 46 (Revisi 2014), "Pajak Penghasilan". PSAK ini mensyaratkan Grup untuk memperhitungkan konsekuensi pajak kini dan mendatang dari pemulihan (penyelesaian) jumlah tercatat aset (liabilitas) masa depan yang diakui dalam laporan posisi keuangan, dan transaksi dan kejadian lain dari periode kini yang diakui dalam laporan keuangan konsolidasian.

PSAK No. 46 (Revisi 2014) juga mensyaratkan Grup mencatat tambahan pajak penghasilan yang berasal dari periode lalu yang ditetapkan dengan Surat Ketetapan Pajak (SKP), jika ada, sebagai bagian dari "Pajak Penghasilan - Bersih" dalam laporan laba rugi dan penghasilan komprehensif lain.

Beban pajak kini ditetapkan berdasarkan taksiran laba kena pajak untuk periode yang bersangkutan. Aset dan liabilitas pajak tangguhan diakui atas perbedaan temporer antara aset dan liabilitas untuk tujuan komersial dan untuk tujuan perpajakan setiap tanggal pelaporan. Manfaat pajak di masa mendatang, seperti saldo rugi fiskal yang belum digunakan, diakui apabila besar kemungkinan manfaat pajak tersebut dapat direalisasikan.

Beban pajak kini merupakan estimasi utang pajak yang dihitung atas laba kena pajak untuk periode yang bersangkutan dengan menggunakan tarif pajak yang berlaku pada tanggal laporan posisi keuangan.

2. MATERIAL ACCOUNTING POLICY INFORMATION (continued)

v. Revenue and Expense Recognition (continued)

Revenue from sales of goods is recognised when control transfers to the customer. There may be circumstances when judgement is required based on the five indicators of control below:

1. The customer has the significant risks and rewards of ownership and has the ability to direct the use of, and obtain substantially all of the remaining benefits from, the goods.
2. The customer has a present obligation to pay in accordance with the terms of the sales contract.
3. The customer has accepted the goods. Sales revenue may be subject to adjustment based on the inspection of shipments by the customer. In these cases, sales are recognised based on the Company's best estimate of the grade and/or quantity at the time of shipment, and any subsequent adjustments are recorded against revenue. Historically, the differences between estimated and actual grade and/or quantity are not significant.
4. The customer has legal title to the goods.
5. The customer has physical possession of the goods.

Expenses are recognized when they are incurred (accrual basis).

w. Corporate Income Tax

The Group applied PSAK No. 46 (Revised 2014), which requires the Group to account for the current and future tax consequences of the future recovery (settlement) of the carrying amount of assets (liabilities) that are recognized in the statement of financial position, and transactions and other events of the current period that are recognized in the consolidated financial statements.

PSAK No. 46 (Revised 2014) also requires the Group to present additional tax of prior year through a tax assessment letter ("SKP"), if any, as part of "Income Tax Expense - Net" in the statements of profit or loss and other comprehensive income.

Current tax expense is provided based on the estimated taxable income for the period. Deferred tax assets and liabilities are recognized for temporary differences between the financial and the tax bases of assets and liabilities at each reporting date. Future tax benefits, such as the carry-forward of unused tax losses, are also recognized to the extent that realization of such benefits is probable.

Current tax is the expected tax payable on the taxable income for the period, using tax rates enacted at the statements of financial position date.

2. INFORMASI KEBIJAKAN AKUNTANSI YANG MATERIAL (lanjutan)

w. Pajak Penghasilan Badan (lanjutan)

Beban pajak kini merupakan estimasi utang pajak yang dihitung atas laba kena pajak untuk periode yang bersangkutan dengan menggunakan tarif pajak yang berlaku pada tanggal laporan posisi keuangan.

Grup menerapkan metode aset dan liabilitas dalam menghitung beban pajaknya. Dengan metode ini, aset dan liabilitas pajak tangguhan diakui pada setiap tanggal pelaporan sebesar perbedaan temporer aset dan liabilitas untuk tujuan akuntansi dan tujuan perpajakan. Metode ini juga mengharuskan pengakuan manfaat pajak di masa yang akan datang, seperti kompensasi kerugian fiskal, jika kemungkinan realisasi manfaat tersebut di masa yang akan datang cukup besar (*probable*).

Pajak tangguhan diukur dengan menggunakan tarif pajak yang berlaku atau secara substansial telah berlaku pada tanggal laporan posisi keuangan. Pajak tangguhan dibebankan atau dikreditkan dalam laporan laba rugi dan penghasilan komprehensif lain tahun berjalan kecuali pajak tangguhan yang dibebankan atau dikreditkan langsung ke ekuitas.

Perubahan nilai tercatat aset dan liabilitas pajak tangguhan yang disebabkan oleh perubahan tarif pajak dibebankan atau dikreditkan pada operasi berjalan, kecuali untuk transaksi-transaksi yang sebelumnya telah langsung dibebankan atau dikreditkan ke ekuitas.

Pengaruh pajak atas perbedaan temporer dan akumulasi rugi pajak, yang masing-masing dapat berupa aset atau liabilitas, disajikan dalam jumlah bersih oleh Perusahaan.

x. Imbalan Pascakerja Karyawan

Grup belum mencatat liabilitas imbalan pasca-kerja yang tidak didanai sesuai dengan Undang-Undang No. 6/2023 dan Peraturan Pemerintah No.35/2021 pada tanggal 31 Desember 2023 serta PERPU No. 2 Tahun 2022 dan Peraturan Pemerintah No.35/2021 pada tanggal 31 Desember 2022. Berdasarkan UU tersebut, Perusahaan mengakui manfaat pensiun, meninggal, mengundurkan diri serta sakit berkepanjangan kepada karyawan ("Beban Imbalan Kerja") apabila persyaratan yang ditentukan dalam UU tersebut terpenuhi.

Grup mengakui Beban Imbalan Kerja melalui perhitungan aktuarial secara periodik dengan menggunakan metode *Projected Unit Credit* dan menerapkan asumsi atas tingkat mortalitas, tingkat sakit, tingkat pengunduran diri, tingkat diskonto dan tingkat kenaikan gaji.

Seluruh pengukuran kembali, terdiri atas keuntungan dan kerugian aktuarial (tidak termasuk bunga neto) diakui langsung melalui penghasilan komprehensif lain dengan tujuan agar kewajiban imbalan pascakerja bersih diakui dalam laporan posisi keuangan untuk mencerminkan nilai penuh dari manfaat imbalan kerja. Pengukuran kembali tidak direklasifikasi ke laba atau rugi pada periode berikutnya.

Seluruh biaya jasa lalu diakui pada saat yang lebih dulu antara ketika amandemen/kurtailmen terjadi atau ketika biaya restrukturisasi atau pemutusan hubungan kerja diakui. Sebagai akibatnya, biaya jasa lalu yang belum *vested* tidak lagi dapat ditangguhkan dan diakui selama periode vesting masa depan.

2. MATERIAL ACCOUNTING POLICY INFORMATION (continued)

w. Corporate Income Tax (continued)

Current tax is the expected tax payable on the taxable income for the period, using tax rates enacted at the statements of financial position date.

The Group adopts the asset and liability method in determining its income tax expense. Under this method, deferred tax assets and liabilities are recognized at each reporting date for temporary differences between the accounting and tax base of assets and liabilities. This method also requires the recognition of future tax benefits, such as tax loss carry forward, to the extent that realization of such benefits is probable.

Deferred tax is calculated at the tax rates that have been enacted or substantially enacted at the statements of financial position date. Deferred tax is charged or credited to the current years statements of profit or loss and other comprehensive income, except for deferred tax which is charged or credited directly to equity.

Changes in the carrying amount of deferred tax assets and liabilities due to a change in tax rates are charged or credited to current operations, except to the extent that they relate to items previously charged or credited to equity.

The tax effects of temporary differences and tax loss carry over, which individually are either assets or liabilities, are shown at the applicable net amounts by the Company.

x. Post-Employment Benefits

The Group has not recognized any unfunded post-employment benefit liabilities in accordance with Law No. 6/2023 and Government Regulation No.35/2021 as of December 31, 2023 and PERPU No. 2 of 2022 and Government Regulation No.35/2021 as of December 31, 2022. Based on these laws, the Company recognizes retirement, death, resignation and prolonged sickness benefits to employees ("Employee Benefits Expense") if the conditions specified in the laws are met.

The Group recognizes Employee Benefits Expenses through periodic actuarial calculations using the Projected Unit Credit method and applies assumptions on the mortality rate, illness rate, resignation rate, discount rate and salary increase rate.

All remeasurements, consisting of actuarial gains and losses (excluding net interest) are recognized directly through other comprehensive income with the aim that the net post-employment benefit obligation is recognized in the statement of financial position to reflect the full value of the employee benefit benefits. Remeasurements are not reclassified to profit or loss in subsequent periods.

All past service costs are recognized at the earlier of when the amendment/curtailment occurs or when the restructuring or termination costs are recognized. As a result, unvested past service costs can no longer be deferred and recognized over the future vesting period.

2. INFORMASI KEBIJAKAN AKUNTANSI YANG MATERIAL (lanjutan)

2. MATERIAL ACCOUNTING POLICY INFORMATION (continued)

y. Segmen Operasi

Informasi segmen disusun sesuai dengan kebijakan akuntansi yang dianut dalam penyusunan dan penyajian laporan keuangan.

Segmen operasi diidentifikasi berdasarkan laporan internal Perusahaan yang secara berkala dilaporkan kepada pengambil keputusan operasional dalam rangka alokasi sumber daya ke dalam segmen dan penilaian kinerja Perusahaan.

z. Kebijakan Akuntansi, Perubahan Estimasi Akuntansi dan Kesalahan

Grup menerapkan PSAK No. 25 "Kebijakan Akuntansi, Perubahan Estimasi Akuntansi dan Kesalahan". PSAK ini diterapkan dalam pemilihan dan penerapan kebijakan akuntansi, serta pencatatan perubahan kebijakan akuntansi, perubahan estimasi akuntansi, dan koreksi kesalahan periode sebelumnya.

Estimasi akuntansi adalah jumlah moneter dalam laporan keuangan yang dipengaruhi oleh ketidakpastian pengukuran.

Kebijakan akuntansi adalah prinsip, dasar, konvensi, peraturan, dan praktik tertentu yang diterapkan entitas dalam penyusunan dan penyajian laporan keuangan

Kesalahan periode sebelumnya adalah kelalaian untuk mencantumkan, dan kesalahan dalam mencatat, dalam laporan keuangan entitas untuk satu atau lebih periode sebelumnya yang timbul dari kegagalan untuk menggunakan, atau kesalahan penggunaan, informasi andal yang :

- (a) tersedia ketika penyelesaian laporan keuangan untuk
- (b) secara rasional diharapkan dapat diperoleh dan dipergunakan dalam penyusunan dan penyajian laporan keuangan.

Penerapan Retrospektif adalah penerapan Kebijakan Akuntansi baru untuk transaksi, peristiwa, dan kondisi lain seolah olah kebijakan tersebut telah ditetapkan.

Penerapan Prospektif suatu perubahan kebijakan akuntansi dan pengakuan dampak perubahan estimasi akuntansi, masing-masing adalah :

- (a) penerapan kebijakan akuntansi baru untuk transaksi, peristiwa, dan kondisi lain yang terjadi setelah tanggal perubahan kebijakan tersebut.
- (b) pengakuan dampak perubahan estimasi akuntansi pada periode berjalan dan periode mendatang yang dipengaruhi oleh perubahan tersebut.

Tidak praktis Penerapan suatu pengaturan adalah tidak praktis ketika entitas tidak dapat menerapkannya setelah seluruh usaha yang rasional dilakukan. Untuk suatu periode sebelumnya tertentu, tidak praktis untuk menerapkan suatu perubahan kebijakan akuntansi secara retrospektif atau menyajikan kembali secara retrospektif untuk mengoreksi kesalahan Jika:

- (a) dampak penerapan retrospektif atau penyajian kembali retrospektif tidak dapat ditentukan,
- (b) penerapan retrospektif atau penyajian kembali retrospektif memerlukan asumsi mengenai maksud manajemen yang ada pada periode sebelumnya tersebut atau;

y. Operating Segments

Segment information is prepared using the accounting policies adopted for preparing and presenting the financial statements.

Operating segments are required to be identified on the basis of internal reports about the components of the Company that are regularly reviewed by the chief operating decision maker in order to allocate resources to the segments and to assess their performances.

z. Accounting Policies, Changes in Accounting Estimates and Errors

The Group applies FSAS No. 25 "Accounting Policies, Changes in Accounting Estimates and Errors". This FSAS is applied in selecting and implementing accounting policies, as well as recording changes in accounting policies, changes in accounting estimates, and correction of previous period errors.

Accounting estimates are monetary amounts in financial statements that are affected by measurement uncertainty.

Accounting policies are certain principles, bases, conventions, regulations and practices that an entity applies in the preparation and presentation of financial statements

Prior period errors are failures to include, and errors in recording, in an entity's financial statements for one or more prior periods arising from the failure to use, or misuse, of reliable information that:

- (a) available upon completion of the financial statements for the period
- (b) it is rationally expected to be obtained and used in the preparation and presentation of financial reports.

Retrospective Application is the application of new Accounting Policies to transactions, events and other conditions as if the policies had been established.

Prospective implementation of a change in accounting policy and recognition of the impact of a change in accounting estimate, respectively :

- (a) application of new accounting policies to transactions, events and other conditions that occur after the date of change to the policy.
- (b) recognition of the impact of changes in accounting estimates in the current period and future periods affected by the changes.

Impractical Implementation of an arrangement is impractical when an entity cannot implement it after all reasonable efforts have been made. For a particular prior period, it is impractical to apply a change to an accounting policy retrospectively or restate it retrospectively to correct an error if:

- (a) the impact of retrospective application or retrospective restatement cannot be determined,
- (b) Retrospective application or retrospective restatement requires assumptions about management's intent as it existed in that prior period or;

2. INFORMASI KEBIJAKAN AKUNTANSI YANG MATERIAL (lanjutan)

z. Kebijakan Akuntansi, Perubahan Estimasi Akuntansi dan Kesalahan (lanjutan)

(c) penerapan retrospektif atau penyajian kembali retrospektif memerlukan estimasi signifikan atas jumlah dan tidak mungkin untuk membedakan secara objektif informasi mengenai estimasi yang

(I) menyediakan bukti atas keadaan yang ada pada tanggal di saat jumlah tersebut diakui, diukur atau diungkapkan dan;

(II) tersedia ketika laporan keuangan periode sebelumnya diselesaikan dengan informasi lain.

3. PENGGUNAAN PERTIMBANGAN, ESTIMASI, DAN ASUMSI SIGNIFIKAN

Dalam proses penerapan kebijakan akuntansi yang dijelaskan dalam Catatan 2, Grup wajib melakukan pertimbangan, estimasi dan asumsi mengenai jumlah atas jumlah tercatat aset dan liabilitas yang tidak dapat terukur dari sumber lain. Jumlah estimasi dan asumsi sehubungan dengan pengalaman masa lalu dan faktor lain yang mana relevan. Hasil aktual mungkin berbeda dari perkiraan.

Estimasi dan asumsi yang mendasari ditelaah secara berkelanjutan. Revisi estimasi akuntansi diakui dalam periode yang perkiraan tersebut direvisi jika revisi hanya mempengaruhi periode itu, atau pada periode revisi dan periode masa depan jika revisi mempengaruhi kedua periode saat ini dan masa depan.

Pertimbangan

Pertimbangan berikut ini dibuat oleh manajemen dalam rangka penerapan kebijakan akuntansi Grup yang memiliki pengaruh paling signifikan atas jumlah yang diakui dalam laporan keuangan konsolidasian:

Penentuan mata uang fungsional

Mata uang fungsional adalah mata uang dari lingkungan ekonomi primer dimana Grup beroperasi. Manajemen mempertimbangkan pendapatan dan beban dari jasa atau barang yang diberikan serta mempertimbangkan indikator lainnya dalam menentukan mata uang yang paling tepat menggambarkan pengaruh ekonomi dari transaksi, kejadian dan kondisi yang mendasari. Manajemen telah menentukan bahwa mata uang fungsional Grup adalah Rupiah.

Klasifikasi aset dan liabilitas keuangan

Grup menetapkan klasifikasi atas aset dan liabilitas tertentu sebagai aset keuangan dan liabilitas keuangan dengan mempertimbangkan bila definisi yang ditetapkan PSAK No. 71 dipenuhi.

Dengan demikian, aset keuangan dan liabilitas keuangan diakui sesuai dengan kebijakan akuntansi Grup.

Uji penurunan nilai dilakukan apabila terdapat indikasi penurunan nilai. Manajemen harus menggunakan pertimbangan dalam menaksir nilai terpulihkan dan menentukan apakah ada indikasi jumlah penurunan nilai.

2. MATERIAL ACCOUNTING POLICY INFORMATION (continued)

z. Accounting Policies, Changes in Accounting Estimates and Errors (continued)

(c) Retrospective application or retrospective restatement requires significant estimates of the amount base and it is not possible to objectively discern information regarding those estimates

(i) provide evidence of the conditions that existed at the date the amount was recognized, measured or disclosed and;

(ii) is available when the previous period's financial statements are completed with other information.

3. SIGNIFICANT ACCOUNTING JUDGEMENTS, ESTIMATES AND ASSUMPTIONS

In the application of the Company's accounting policies, which are described in Note 2, the Group are required to make judgments, estimates and assumptions about the carrying amounts of assets and liabilities that are not readily apparent from other sources. The estimates and associated assumptions are based on historical experience and other factors that are considered to be relevant. Actual results may differ from these estimates.

The estimates and underlying assumptions are reviewed on an ongoing basis. Revisions to accounting estimates are recognized in the period which the estimate is revised if the revision affects only that period, or in the period of the revision and future periods if the revision affects both current and future periods.

Judgements

The following judgement are made by management in the process of applying the Group's accounting policies that have the most significant effects on the amounts recognized in the consolidated financial statements:

Functional currency determination

The functional currency is the currency of the primary economic environment in which the Group operates. The management considered the currency that mainly influences the revenue and cost of rendering services and other indicators in determining the currency that most faithfully represents the economic effects of the underlying transactions, event and conditions. Management determined that the functional currency of the Group is Rupiah.

Classification of financial assets and financial liabilities

The Group determines the classifications of certain assets and liabilities as financial assets and financial liabilities by judging if they meet the definition set forth in SFAS No. 71.

Accordingly, the financial assets and financial liabilities are accounted for in accordance with the Group's accounting policies.

Impairment test is performed when certain impairment indicators are present. Management has to use its judgment in estimating the recoverable value and determining if there is any indication of impairment.

3. PENGGUNAAN PERTIMBANGAN, ESTIMASI, DAN ASUMSI SIGNIFIKAN (lanjutan)

Estimasi dan Asumsi

Asumsi utama mengenai masa depan dan sumber estimasi lainnya pada akhir periode pelaporan, yang memiliki risiko signifikan yang mengakibatkan penyesuaian material terhadap jumlah tercatat aset dan liabilitas dalam periode pelaporan berikutnya dijelaskan dibawah ini:

Pajak Penghasilan

Pertimbangan signifikan dilakukan dalam menentukan provisi atas pajak penghasilan badan. Terdapat transaksi dan perhitungan tertentu yang penentuan pajak akhirnya adalah tidak pasti dalam kegiatan usaha normal.

Grup mengakui liabilitas atas pajak penghasilan badan berdasarkan estimasi apakah akan terdapat tambahan pajak penghasilan badan.

Penyusutan aset tetap

Biaya aset tetap, kecuali tanah disusutkan dengan metode garis lurus selama estimasi masa manfaatnya. Manajemen memperkirakan masa manfaat aset tetap ini adalah harapan hidup yang biasa diterapkan dalam industri tempat menjalankan bisnisnya.

Perubahan dalam tingkat penggunaan dan pengembangan teknologi yang diharapkan dapat memengaruhi masa manfaat ekonomis dan nilai residu dari aset-aset ini, dan karenanya biaya penyusutan masa depan dapat direvisi.

Provisi Atas Kerugian Kredit Ekspektasian Piutang

Grup menggunakan matriks provisi untuk menghitung kerugian kredit ekspektasian piutang usaha. Tingkat provisi adalah berdasarkan hari jatuh tempo atas kelompok segmen pelanggan yang mempunyai karakteristik risiko kredit yang serupa (misalnya berdasarkan geografi, tipe produk, tipe dan/atau peringkat pelanggan, dan nilai pertanggung jawaban dari *letter of credit* dan bentuk lain).

Matriks provisi pada mulanya didasarkan pada tingkat gagal bayar historis Perusahaan yang diobservasi. Perusahaan akan memperbaharui matriks untuk menyesuaikan pengalaman kerugian kredit historis dengan informasi *forward-looking*. Sebagai contoh, jika perkiraan atas kondisi ekonomi diperkirakan memburuk selama periode/tahun depan, yang dapat menyebabkan meningkatnya jumlah gagal bayar, tingkat gagal bayar historis disesuaikan. Pada setiap tanggal pelaporan, tingkat gagal bayar historis diperbaharui dan perubahan estimasi *forward-looking* dianalisis.

Penilaian atas korelasi antara tingkat gagal bayar historis yang diobservasi, perkiraan atas kondisi ekonomi dan kerugian kredit ekspektasian merupakan estimasi yang signifikan. Jumlah kerugian kredit ekspektasian paling dipengaruhi oleh perubahan keadaan dan perkiraan kondisi ekonomi. Pengalaman kerugian kredit historis Perusahaan dan perkiraan kondisi ekonomi juga mungkin tidak menggambarkan gagal bayar aktual pelanggan di masa yang akan datang.

3. SIGNIFICANT ACCOUNTING JUDGEMENTS, ESTIMATES AND ASSUMPTIONS (continued)

Estimates and Assumptions

The key assumptions concerning future and other key sources of estimation at the end of the reporting period, that have a significant risk of causing a material adjustment to the carrying amounts of assets and liabilities within the next financial year are discussed below:

Income Tax

Significant judgement is involved in determining the provision for corporate income tax. There are certain transactions and computation for which the ultimate tax determination is uncertain during the ordinary course of business.

The Group recognized liabilities for expected corporate income tax issues based on estimates of whether additional corporate income tax will be due.

Depreciation of fixed assets

The costs of fixed assets, except land are depreciated on a straight-line basis over their estimated useful lives. Management estimates the useful lives of these fixed assets. These are common life expectancies applied in the industries where the conduct their businesses.

Changes in the expected level of usage and technological development could impact the economic useful lives and the residual values of these assets, and therefore future depreciation charges could be revised.

Provision For Expected Credit Losses ("ECLs") of Receivables

The Group uses a provision matrix to calculate ECLs for trade receivables. The provision rates are based on days past due for groupings of various customer segments that have similar credit risk characteristics (e.g., by geography, product type, customer type and/or rating, and coverage by letters of credit and other forms).

The provision matrix is initially based on the Company's historical observed default rates. The Company will calibrate the matrix to adjust the historical credit loss experience with forward looking information. For instance, if forecast economic conditions are expected to deteriorate over the next period/year, which can lead to an increased number of defaults, the historical default rates are adjusted. At every reporting date, the historical observed default rates are updated and changes in the forward-looking estimates are analysed.

The assessment of the correlation between historical observed default rates, and forecast economic conditions and ECLs is a significant estimate. The amount of ECLs is sensitive to changes in circumstances and of forecast economic conditions. The Company's historical credit loss experience and forecast of economic conditions may also not be representative of customer's actual default in the future.

3. PENGGUNAAN PERTIMBANGAN, ESTIMASI, DAN ASUMSI SIGNIFIKAN (lanjutan)

Estimasi dan Asumsi (lanjutan)

Nilai wajar aset dan liabilitas keuangan

Dalam menentukan nilai wajar aset keuangan dan liabilitas yang tidak mempunyai harga pasar, Perusahaan menggunakan teknik penilaian seperti yang dijelaskan dalam Catatan instrumen keuangan yang jarang diperdagangkan dan memiliki informasi harga yang terbatas, nilai wajar yang kurang obyektif dan membutuhkan berbagai tingkat penilaian tergantung pada likuiditas, konsentrasi, faktor ketidakpastian pasar, asumsi harga dan risiko lainnya.

Biaya pengupasan lapisan tanah

Grup menerapkan secara prospektif ISAK No. 29: Biaya Pengupasan Lapisan Tanah Tahap Produksi pada Pertambangan Terbuka.

Tidak ada penyesuaian transisi atas saldo awal biaya pengupasan tanggungan dan saldo laba awal pada permulaan periode sajian terawal sehubungan dengan penerapan PSAK.

Menurut ISAK ini, aktivitas pengupasan tanah penutup yang dilakukan selama tahap produksi dapat menghasilkan dua manfaat: yang pertama berupa produksi persediaan dan yang kedua berupa pembukaan menuju material yang akan ditambang dimasa depan. Jika manfaat tersebut berupa persediaan, maka perlakuan atas biaya pengupasan tanah penutup tersebut mengikuti ketentuan PSAK No. 14: Persediaan. Jika manfaatnya berupa peningkatan akses menuju material yang akan ditambang dimasa depan, maka jika memenuhi kriteria berikut:

- i. Besar kemungkinan bahwa manfaat ekonomis masa depan (Peningkatan akses menuju lapisan batubara) yang terkait dengan aktivitas pengupasan lapisan tanah akan mengalir;
- i. Entitas dapat mengidentifikasi komponen lapisan batubara yang aksesnya telah ditingkatkan
- i. Biaya yang terkait dengan aktivitas pengupasan lapisan tanah dengan komponen tersebut dapat diukur secara andal.

Interpretasi ini merujuk aset tidak lancar tersebut sebagai "aset aktivitas pengupasan lapisan tanah".

Aset aktivitas pengupasan lapisan tanah pada awalnya diukur pada biaya perolehan, yaitu akumulasi biaya yang secara langsung terjadi untuk melakukan aktivitas pengupasan lapisan tanah yang meningkatkan akses terhadap komponen batubara, ditambah alokasi biaya overhead yang diatribusikan langsung. Jika terjadi operasi insidental pada saat bersamaan dengan aktivitas pengupasan lapisan tanah, namun operasi tersebut tidak harus ada untuk melanjutkan aktivitas pengupasan lapisan tanah sebagaimana direncanakan, biaya operasi tersebut tidak dimasukkan sebagai biaya perolehan aset pengupasan lapisan tanah.

3. SIGNIFICANT ACCOUNTING JUDGEMENTS, ESTIMATES AND ASSUMPTIONS (continued)

Estimates and Assumptions (continued)

Fair values of financial assets and liabilities

In determining the fair value of financial assets and financial liabilities for which there is no observable market price, the Company uses the valuation techniques as described in Note financial instruments that are traded infrequently and a lack of price transparency, fair value is less objective and requires varying degrees of judgment depending on liquidity, concentration, uncertainty of market factors, pricing assumptions and other risks affecting the specific instrument.

Stripping costs

The Group has prospectively applied ISAK No. 29: Stripping Costs in the Production phase of a Surface Mining.

There were no transitional adjustments to the opening balances of deferred stripping costs and opening retained earnings at the beginning of the earliest period presented in connection with the adoption of the SFAS.

Under this ISAK, stripping activity undertaken during the production phase may create two benefits: the first being the production of inventory and the second being improved access to are to be mined in the future. Where the benefits are realized in the form of inventory produced, the accounted for in accordance with SFAS No. 14: Inventories. Where the benefit is improved access to are to be mined in the future, these costs must be recognized as a non-current asset, if following criteria are met:

- i. Future economic benefits (Being improved access to the coal seams) are probable;
- i. The component of the coal seams for which access will be improved can be accurately identified
- i. The cost associated with the improved access can be reliably measured.

This interpretation refers such non-current assets as Stripping activity asset".

The stripping activity asset is initially measured at cost, which is the accumulation of costs directly incurred to perform the stripping activity that improves access to the identified component of coal, plus an allocation of directly attributable overhead costs. If incidental operations are occurring at the same time as the production stripping activity, but are not necessary for the production stripping activity to continue as planned, these costs are not included in the cost of the stripping activity asset.

3. PENGGUNAAN PERTIMBANGAN, ESTIMASI, DAN ASUMSI SIGNIFIKAN (lanjutan)

Estimasi dan Asumsi (lanjutan)

Ketika biaya perolehan persediaan dan aset aktivitas pengupasan lapisan tanah yang diproduksi tidak dapat diidentifikasi secara terpisah, dasar alokasi berdasarkan ukuran produksi yang relevan digunakan untuk mengalokasikan biaya pengupasan lapisan tanah antara persediaan yang diproduksi dan aset aktivitas pengupasan lapisan tanah. Ukuran produksi tersebut dihitung untuk komponen badan batubara yang teridentifikasi, dan digunakan sebagai patokan untuk mengidentifikasi sejauh mana aktivitas tambahan yang menciptakan manfaat dimasa depan telah terjadi. Kelompok usaha menggunakan perkiraan volume limbah yang diperoleh dibandingkan dengan volume aktual produksi batubara untuk masing-masing komponen.

Biaya pengupasan lapisan tanah (lanjutan)

Aset aktivitas pengupasan lapisan tanah diperhitungkan sebagai penambahan kepada, atau peningkatan dari suatu aset, yaitu aset tambang, dan disajikan sebagai aset pertambangan pada laporan posisi keuangan konsolidasian. Hal ini merupakan bagian dari jumlah investasi pada suatu unit penghasil kas, yang ditelaah untuk penurunan nilai jika kejadian atau perubahan keadaan mengindikasikan bahwa nilai tercatatnya mungkin tidak terpulihkan.

Aset aktivitas pengupasan lapisan tanah diamortisasi menggunakan metode unit produksi, selama umur manfaat ekspektasian dari komponen badan batubara yang teridentifikasi yang menjadi lebih mudah diakses sebagai hasil dari aktivitas pengupasan lapisan tanah cadangan yang dapat dipulihkan secara ekonomis terdiri dari cadangan proven dan probable, digunakan untuk menentukan umur manfaat dari komponen batubara identifikasi. Aset aktivitas pengupasan lapisan tanah dicatat sebesar harga perolehan dikurangi akumulasi amortisasi dan rugi penurunan nilai.

Imbalan kerja karyawan

Pengukuran kewajiban dan liabilitas imbalan pascakerja Perusahaan bergantung pada pemilihan asumsi yang digunakan oleh aktuaris independen dalam menghitung jumlah-jumlah tersebut. Asumsi tersebut antara lain, tingkat diskonto, tingkat kenaikan gaji tahunan, tingkat pengunduran diri karyawan tahunan, tingkat kecacatan, umur pensiun dan tingkat kematian. Keuntungan atau kerugian aktuarial yang timbul dari penyesuaian dan perubahan dalam asumsi-asumsi aktuarial diakui secara langsung pada laporan posisi keuangan dengan debit atau kredit ke saldo laba melalui penghasilan komprehensif lainnya dalam periode terjadinya.

Penyisihan Nilai Realisasi Neto Persediaan

Penyisihan nilai realisasi neto persediaan batubara diestimasi berdasarkan fakta dan situasi yang tersedia, termasuk namun tidak terbatas kepada, kondisi fisik persediaan yang dimiliki, harga jual pasar, biaya penyelesaian dan estimasi biaya yang timbul untuk penjualan. Penyisihan dievaluasi kembali dan disesuaikan jika terdapat tambahan informasi yang mempengaruhi jumlah yang diestimasi.

3. SIGNIFICANT ACCOUNTING JUDGEMENTS, ESTIMATES AND ASSUMPTIONS (continued)

Estimates and Assumptions (continued)

Where the cost of produced inventory and stripping activity assets cannot be separately identified, an allocation basis based on relevant production metrics is used to allocate stripping costs between produced inventory and stripping activity assets. The production size is calculated for the identified components of the coal body, and is used as a benchmark to identify the extent to which additional activities that create future benefits have occurred. The Group uses the estimated volume of waste recovered compared to the actual volume of coal production for each component.

Stripping costs (continued)

The stripping activity asset is accounted for as an addition to, or an enhancement of, an existing asset, being the mine asset, and is presented as part of 'mine properties' in the consolidated statement of financial position. This forms part of the total investment in the relevant cash generating units, which are reviewed for impairment if events or changes of circumstances indicate that the carrying value may not be recoverable.

The stripping activity asset subsequently amortized using the units of production method over the life of the identified component of the coal body that became more accessible as a result of the stripping activity. Economically recoverable reserves, which comprise proven and probable reserves, are used to determine the expected useful life of the identified component of the coal body. The stripping activity asset is then carried at cost less accumulated amortization and any impairment losses

Employees benefit

The measurement of the Company obligations and employee benefits liabilities is dependent on its selection of certain assumptions used by the independent actuaries in calculating such amounts. Those assumptions include among others, discount rates, future annual salary increase, annual employee turn-over rate. Actuarial gains or losses arising from experience adjustments and changes in actuarial assumptions are recognized immediately in the statements of financial position with corresponding debit or credit to retained earnings through other comprehensive income in the period which they occur

Allowance for Net Realizable Value of Inventories

Allowance for net realizable value of coal inventories is estimated based on the best available facts and circumstances, including but not limited to, the inventories' own physical conditions, their market selling prices, estimated costs of completion and estimated costs to be incurred for their sales. The allowance is re-evaluated and adjusted as additional information received affects the amount estimated.

4. KAS DAN SETARA KAS

Rincian kas dan setara kas adalah sebagai berikut:

	31 Desember 2023/ December 31, 2023	31 Desember 2022/ December 31, 2022
Kas	799	7
Bank		
<u>Rupiah Indonesia</u>		
PT Bank Negara Indonesia, Tbk	67	93
PT Bank Danamon Indonesia, Tbk	3,431	10,958
PT Bank Mandiri, Tbk	-	580
PT Bank MNC Internasional, Tbk	-	81
Bank Pembangunan Daerah Kaltim	-	55
sub jumlah	<u>3,498</u>	<u>11,767</u>
<u>Dollar Amerika Serikat</u>		
PT Bank Danamon Indonesia, Tbk	3,721,819	45,495
PT Bank Negara Indonesia, Tbk	1,879	28,774
PT Bank Mandiri, Tbk	1,208	3,707
Citi Bank - Singapore	-	1,748
PT Bank MNC Internasional, Tbk	-	288
sub jumlah	<u>3,724,906</u>	<u>81,654</u>
Deposito berjangka		
<u>Dollar Amerika Serikat</u>		
PT Bank Danamon Indonesia, Tbk	4,323,480	-
Jumlah	<u><u>8,052,683</u></u>	<u><u>93,428</u></u>

Deposito berjangka merupakan 30% dari hasil penerimaan ekspor batubara berdasarkan Peraturan Pemerintah No. 36 Tahun 2023 tentang "Devisa Hasil Ekspor dari Kegiatan Pengusahaan, Pengelolaan, dan/atau Pengolahan Sumber Daya Alam. Peraturan ini berlaku mulai 1 Agustus 2023. Jangka waktu paling singkat 3 (tiga) bulan sejak penempatan.

4. CASH AND CASH EQUIVALENTS

The details of cash and cash equivalents are as follows:

	31 Desember 2023/ December 31, 2023	31 Desember 2022/ December 31, 2022
Cash	799	7
Bank		
<u>Indonesian Rupiah</u>		
PT Bank Negara Indonesia, Tbk	67	93
PT Bank Danamon Indonesia, Tbk	3,431	10,958
PT Bank Mandiri, Tbk	-	580
PT Bank MNC Internasional, Tbk	-	81
Bank Pembangunan Daerah Kaltim	-	55
sub total	<u>3,498</u>	<u>11,767</u>
<u>United States Dollar</u>		
PT Bank Danamon Indonesia, Tbk	3,721,819	45,495
PT Bank Negara Indonesia, Tbk	1,879	28,774
PT Bank Mandiri, Tbk	1,208	3,707
Citi Bank - Singapore	-	1,748
PT Bank MNC Internasional, Tbk	-	288
sub total	<u>3,724,906</u>	<u>81,654</u>
Time deposits		
<u>United States Dollar</u>		
PT Bank Danamon Indonesia, Tbk	4,323,480	-
Total	<u><u>8,052,683</u></u>	<u><u>93,428</u></u>

The time deposit is 30% of the proceeds from coal export revenues based on Government Regulation No. 36 of 2023 concerning "Foreign Exchange of Export Proceeds from the Activities of Concession, Management, and/or Processing of Natural Resources". This regulation is effective from August 1, 2023. The shortest period is 3 (three) months since placement.

5. PIUTANG USAHA

	31 Desember 2023/ December 31, 2023	31 Desember 2022/ December 31, 2022
Pihak ketiga		
Sing Heng Seng, Co. Ltd	1,836,920	-
Asian Green Energy Public, Co. Ltd	26,394	2,672,285
Thuan Hai Commodities Corp	23,593	-
Jsw International Tradecorp, Pte. Ltd	14,856	-
Agarwal Coal, Ltd	-	2,320,780
Jumlah	<u>1,901,763</u>	<u>4,993,065</u>

Umur piutang usaha adalah sebagai berikut:

	31 Desember 2023/ December 31, 2023	31 Desember 2022/ December 31, 2022
Lancar dan kurang dari < 30 hari	1,836,920	4,993,065
Antara 31 - 60 hari	23,593	-
Antara 61 - 90 hari	26,394	-
Lebih dari 90 hari	14,856	-
Jumlah	<u>1,901,763</u>	<u>4,993,065</u>

5. TRADE RECEIVABLES

	31 Desember 2023/ December 31, 2023	31 Desember 2022/ December 31, 2022
Third parties		
Sing Heng Seng, Co. Ltd	1,836,920	-
Asian Green Energy Public, Co. Ltd	26,394	2,672,285
Thuan Hai Commodities Corp	23,593	-
Jsw International Tradecorp, Pte. Ltd	14,856	-
Agarwal Coal, Ltd	-	2,320,780
Total	<u>1,901,763</u>	<u>4,993,065</u>

The aging of trade receivables are as follows:

	31 Desember 2023/ December 31, 2023	31 Desember 2022/ December 31, 2022
Lancar dan kurang dari < 30 hari	1,836,920	4,993,065
Antara 31 - 60 hari	23,593	-
Antara 61 - 90 hari	26,394	-
Lebih dari 90 hari	14,856	-
Total	<u>1,901,763</u>	<u>4,993,065</u>

6. UANG MUKA DAN BEBAN DIBAYAR DIMUKA

	<u>31 Desember 2023/ December 31, 2023</u>	<u>31 Desember 2022/ December 31, 2022</u>
Uang muka ke vendor	6,283,913	34,355
Uang muka jasa penyusunan AMDAL	53,740	-
Uang muka karyawan	4,908	7,484
Biaya garapan batu bara	-	273,300
PT. Lion Mentari Airlines	-	99
Jumlah	<u>6,342,561</u>	<u>315,238</u>

6. ADVANCES AND PREPAID EXPENSES

Advance to vendor
Down payment for AMDAL preparation services
Advance to employee
Coal handling charges
PT. Lion Mentari Airlines
Total

7. PERSEDIAAN

	<u>31 Desember 2023/ December 31, 2023</u>	<u>31 Desember 2022/ December 31, 2022</u>
Batubara*	1,400,542	2,574,460
Jumlah	<u>1,400,542</u>	<u>2,574,460</u>

7. INVENTORIES

Coal*
Total

Manajemen berpendapat bahwa penyisihan untuk persediaan batu bara cukup untuk menutup kemungkinan kerugian dari persediaan usang tersebut.

Management believes that the provision for coal inventories is adequate to cover possible losses from obsolete inventories.

8. BANK DAN DEPOSITO YANG DIBATASI PENGGUNAANNYA

	<u>31 Desember 2023/ December 31, 2023</u>	<u>31 Desember 2022/ December 31, 2022</u>
Bank - Rupiah Indonesia		
PT Bank Negara Indonesia, Tbk*	48,796	-
Pengelolaan dan pemantauan pascatambang	38,606	-
Reklamasi*	20,466	-
Jumlah	<u>107,869</u>	<u>-</u>

8. RESTRICTED BANK AND TIME DEPOSITS

Bank - Indonesian Rupiah
 PT Bank Negara Indonesia, Tbk*
 Post-mining management and monitoring
 Reclamation*
 Total

Bank dan deposito yang dibatasi penggunaannya adalah bunga atas jaminan deposito reklamasi serta jaminan deposito atas pengelolaan dan pemantauan pasca tambang.

Restricted bank and deposits are interest on reclamation deposit guarantees and deposit guarantees for post-mining management and monitoring

*) Perusahaan melakukan penyesuaian saldo awal 2023 atas jaminan deposito reklamasi ke perkiraan saldo laba (catatan 28).

*) The company makes an adjustment to the beginning balance of 2023 for refundable deposits to the estimated retained earnings (notes 28).

9. JAMINAN

	<u>31 Desember 2023/ December 31, 2023</u>	<u>31 Desember 2022/ December 31, 2022</u>
Reklamasi	1,000,892	1,035,273
Pengelolaan dan pemantauan pascatambang	503,465	493,384
Penyedia tongkang	142,709	363,755
Deposit yang dapat dikembalikan*	2,349	10,857
Jumlah	<u>1,649,415</u>	<u>1,903,269</u>

9. GUARANTEES

Reclamation
 Post-mining management and monitoring
 Barge provider
 Refundable deposits*
 Total

9. JAMINAN (lanjutan)

Ketentuan Reklamasi

Berdasarkan Peraturan Menteri No. 07/2014, Perusahaan telah melakukan penyesuaian nilai bank garansi atau deposito yang dibatasi penggunaannya sebagai jaminan reklamasi mulai tahun 2011 - 2015, penetapan jaminan reklamasi berdasarkan surat dari Dinas Pertambangan dan Energi Tanjung Selor Kabupaten Bulungan Provinsi Kalimantan Utara dengan Surat No. 540/10DPE/2011 tanggal 30 Maret 2011 dan jaminan reklamasi periode tahun 2019 - 2020, penetapan jaminan reklamasi berdasarkan surat dari Kementerian Energi dan Sumber Daya Mineral dengan Surat No. 761/37.06/DJB/2020.

Manajemen telah menyetujui bahwa bank garansi tersebut diperuntukan untuk reklamasi lahan dan merupakan tanggung jawab yang dapat ditanggung perusahaan, apabila ketidak pemenuhan oleh perusahaan dalam menyelesaikan reklamasi telah jatuh tempo.

Jaminan reklamasi merupakan kewajiban yang harus dipenuhi berdasarkan peraturan yang dikeluarkan oleh Direktorat Jenderal Mineral & Batubara. Peraturan tersebut mewajibkan agar uji kelayakan tahunan dilakukan oleh perusahaan pertambangan yang beroperasi di Indonesia untuk memperkirakan biaya reklamasi dan rencana diserahkan kepada pemerintah. Hal ini menjamin pembayaran dapat diberikan dalam bentuk kas, letter of credit, atau rekening bank atas nama Perusahaan.

*) Grup melakukan penyesuaian saldo awal 2023 atas deposit yang dapat dikembalikan ke perkiraan saldo laba (catatan 28).

9. GUARANTEES (continued)

Reclamation Regulations

Based on Ministerial Regulation No. 07/2014, the Company has adjusted the value of bank guarantees or deposits, which are restricted in their usage as reclamation guarantees, from the years 2011 to 2015. The determination of reclamation guarantees is based on a letter from the Mining and Energy Office in Tanjung Selor, Bulungan Regency, North Kalimantan Province, with Reference No. 540/10DPE/2011 dated March 30, 2011. Additionally, reclamation guarantees for the period of 2019 to 2020 are determined based on a letter from the Ministry of Energy and Mineral Resources with Reference No. 761/37.06/DJB/2020.

Management has agreed that the bank guarantee is intended for land reclamation and is a responsibility that can be borne by the company, if the company's failure to complete the reclamation is due.

Reclamation guarantee is an obligation that must be fulfilled based on regulations issued by the Directorate General of Mineral & Coal. The regulation requires that annual due diligence be conducted by mining companies operating in Indonesia to estimate reclamation costs and a plan be submitted to the government. This guarantees payment can be provided in the form of cash, letter of credit, or bank account in the name of the Company.

*) The Group makes an adjustment to the beginning balance of 2023 for refundable deposits to the estimated retained earnings (notes 28).

10. ASET TETAP

Rincian dan mutasi aset tetap adalah sebagai berikut:

10. FIXED ASSETS

The details and movements of fixed assets are as follows:

	31 Desember 2023 / December 31, 2023				
	Saldo awal/ <i>Beginning balance</i>	Penambahan (Pengurangan) <i>Additions (Deductions)</i>	Penyesuaian/ <i>Adjustment</i>	Saldo Akhir/ <i>Ending balance</i>	
<u>Biaya Perolehan</u>					<u>Acquisition Cost</u>
Bangunan dan fasilitas pelabuhan	3,973,737	-	-	3,973,737	Buildings and port facilities
Mesin dan peralatan	14,214,262	-	-	14,214,262	Machines and equipment
Kendaraan	169,864	-	-	169,864	Vehicle
Peralatan kantor	408,877	1,167	-	410,044	Office equipment
Jalan pertambangan	2,273,019	-	-	2,273,019	Mining road
Jumlah	21,039,759	1,167	-	21,040,926	Total
<u>Akumulasi Penyusutan</u>					<u>Accumulated Depreciation</u>
Bangunan dan fasilitas pelabuhan	3,960,528	3,502	-	3,964,030	Buildings and port facilities
Mesin dan peralatan	13,675,937	110,117	8,445	13,794,499	Machines and equipment
Kendaraan	169,864	-	-	169,864	Vehicle
Peralatan kantor	408,316	-	30	408,345	Office equipment
Jalan pertambangan	2,273,019	-	-	2,273,019	Mining road
Jumlah	20,487,663	113,619	8,475	20,609,756	Total
Nilai Buku Bersih	552,096			431,170	Net Book Value

10. ASET TETAP (lanjutan)

10. FIXED ASSETS (continued)

	31 Desember 2022 / December 31, 2022				
	Saldo awal/ <i>Beginning balance</i>	Penambahan/ <i>Additions</i>	Pengurangan/ <i>Deductions</i>	Saldo Akhir/ <i>Ending balance</i>	
<u>Biaya Perolehan</u>					<u>Acquisition Cost</u>
Bangunan dan fasilitas pelabuhan	3,973,737	-	-	3,973,737	<i>Buildings and port facilities</i>
Mesin dan peralatan	13,663,683	550,579	-	14,214,262	<i>Machines and equipment</i>
Kendaraan	169,864	-	-	169,864	<i>Vehicle</i>
Peralatan kantor	408,877	-	-	408,877	<i>Office equipment</i>
Jalan pertambangan	2,273,019	-	-	2,273,019	<i>Mining road</i>
Jumlah	20,489,180	550,579	-	21,039,759	Total
<u>Akumulasi Penyusutan</u>					<u>Accumulated Depreciation</u>
Bangunan dan fasilitas pelabuhan	3,956,976	3,552	-	3,960,528	<i>Buildings and port facilities</i>
Mesin dan peralatan	13,643,609	32,328	-	13,675,937	<i>Machines and equipment</i>
Kendaraan	169,864	-	-	169,864	<i>Vehicle</i>
Peralatan kantor	408,316	-	-	408,316	<i>Office equipment</i>
Jalan pertambangan	2,273,019	-	-	2,273,019	<i>Mining road</i>
Jumlah	20,451,784	35,880	-	20,487,663	Total
Nilai Buku Bersih	37,396			552,096	Net Book Value

Beban penyusutan untuk tahun yang berakhir pada tanggal 31 Desember 2023 dan 2022 dialokasikan sebagai berikut:

Depreciation expenses for the years ended December 31, 2023 and 2022 allocated as follows:

	2023	2022	
Beban penyusutan (catatan 23)	113,619	35,880	Depreciation expense (note 23)
Jumlah	113,619	35,880	Total

11. BEBAN EKSPLORASI DAN PENGEMBANGAN TANGGUHAN

11. DEFERRED EXPLORATION AND DEVELOPMENT EXPENSES

Biaya eksplorasi dan pengembangan untuk penambangan batubara Perusahaan. Rincian dan mutasi biaya eksplorasi dan pengembangan tangguhan adalah sebagai berikut:

Exploration and development costs for the Company's coal mining. Details and mutations of deferred exploration and development costs are as follows:

	31 Desember 2023 / December 31, 2023				
	Saldo awal/ <i>Beginning balance</i>	Penambahan/ <i>Additions</i>	Pengurangan/ <i>Deductions</i>	Saldo Akhir/ <i>Ending balance</i>	
Area yang sudah ditambang					Areas that have been mined
<u>Biaya Perolehan</u>					<u>Acquisition Cost</u>
Persiapan tambang	129,203	-	-	129,203	<i>Mine preparation</i>
Analisa batubara	37,738	-	-	37,738	<i>Coal analysis</i>
Perizinan	33,406	-	-	33,406	<i>Licensing</i>
Survey geologi	41,118	-	-	41,118	<i>Geological survey</i>
Studi kelayakan	26,953	-	-	26,953	<i>The feasibility study</i>
Pengeboran	2,182,712	-	-	2,182,712	<i>Drilling</i>
Topografi	10,526	-	-	10,526	<i>Topography</i>
Pemetaan	104,493	-	-	104,493	<i>Mapping</i>
Konstruksi	5,073,316	-	-	5,073,316	<i>Construction</i>
Pelepasan tanah	2,426,802	-	-	2,426,802	<i>Land tenure</i>
Pengupasan tanah	6,717,475	-	-	6,717,475	<i>OB removal</i>
Jumlah	16,783,742	-	-	16,783,742	Total

11. BEBAN EKSPLORASI DAN PENGEMBANGAN TANGGUHAN (lanjutan) 11. DEFERRED EXPLORATION AND DEVELOPMENT EXPENSES (continued)

		31 Desember 2023 / December 31, 2023					
		Saldo awal/ Beginning balance	Penambahan/ Additions	Pengurangan/ Deductions	Saldo Akhir/ Ending balance		
Area yang sudah ditambang						Areas that have been mined	
<u>Akumulasi Amortisasi</u>						<u>Accumulated Amortization</u>	
Persiapan tambang	129,203	-	-	-	129,203	Mine preparation	
Analisa batubara	37,738	-	-	-	37,738	Coal analysis	
Perizinan	33,406	-	-	-	33,406	Licensing	
Survey geologi	41,118	-	-	-	41,118	Geological survey	
Studi kelayakan	26,953	-	-	-	26,953	The feasibility study	
Pengeboran	2,182,712	-	-	-	2,182,712	Drilling	
Topografi	10,526	-	-	-	10,526	Topography	
Pemetaan	104,493	-	-	-	104,493	Mapping	
Konstruksi	5,073,316	-	-	-	5,073,316	Construction	
Pelepasan tanah	2,232,809	193,993	-	-	2,426,802	Land tenure	
Pengupasan tanah	1,421,424	5,296,051	-	-	6,717,475	OB removal	
Jumlah	11,293,698	5,490,044	-	-	16,783,742	Total	
Nilai Buku Bersih	5,490,044				-	Net Book Value	
		31 Desember 2022 / December 31, 2022					
		Saldo awal/ Beginning balance	Penambahan/ Additions	Pengurangan/ Deductions	Saldo Akhir/ Ending balance		
Area yang sudah ditambang						Areas that have been mined	
<u>Biaya Perolehan</u>						<u>Acquisition Cost</u>	
Persiapan tambang	129,203	-	-	-	129,203	Mine preparation	
Analisa batubara	37,738	-	-	-	37,738	Coal analysis	
Perizinan	33,406	-	-	-	33,406	Licensing	
Survey geologi	41,118	-	-	-	41,118	Geological survey	
Studi kelayakan	26,953	-	-	-	26,953	The feasibility study	
Pengeboran	2,182,712	-	-	-	2,182,712	Drilling	
Topografi	10,526	-	-	-	10,526	Topography	
Pemetaan	104,493	-	-	-	104,493	Mapping	
Konstruksi	5,073,316	-	-	-	5,073,316	Construction	
Pelepasan tanah	2,426,802	-	-	-	2,426,802	Land tenure	
Pengupasan tanah*	6,717,475	-	-	-	6,717,475	OB removal*	
Jumlah	16,783,742	-	-	-	16,783,742	Total	
<u>Akumulasi Amortisasi</u>						<u>Accumulated Amortization</u>	
Persiapan tambang	129,203	-	-	-	129,203	Mine preparation	
Analisa batubara	37,738	-	-	-	37,738	Coal analysis	
Perizinan	33,406	-	-	-	33,406	Licensing	
Survey geologi	41,118	-	-	-	41,118	Geological survey	
Studi kelayakan	26,953	-	-	-	26,953	The feasibility study	
Pengeboran	2,182,712	-	-	-	2,182,712	Drilling	
Topografi	10,526	-	-	-	10,526	Topography	
Pemetaan	104,493	-	-	-	104,493	Mapping	
Konstruksi	5,073,316	-	-	-	5,073,316	Construction	
Pelepasan tanah	1,389,605	843,204	-	-	2,232,809	Land tenure	
Pengupasan tanah*	1,421,424	-	-	-	1,421,424	OB removal*	
Jumlah	10,450,494	843,204	-	-	11,293,698	Total	
Nilai Buku Bersih	6,333,248				5,490,044	Net Book Value	

11. BEBAN EKSPLORASI DAN PENGEMBANGAN TANGGUHAN (lanjutan)

Beban amortisasi eksplorasi untuk tahun yang berakhir pada tanggal 31 Desember 2023 dan 2022 dialokasikan sebagai berikut:

	<u>2023</u>
Beban amortisasi eksplorasi (catatan 23)	2,939,107
Jumlah	<u>2,939,107</u>

*) Grup melakukan penyesuaian saldo awal 2023 atas biaya pengupasan tanah ke perkiraan saldo laba (catatan 28).

11. DEFERRED EXPLORATION AND DEVELOPMENT EXPENSES (continued)

Amortization exploration expenses for the years ended December 31, 2023 and 2022 allocated as follows:

	<u>2023</u>	
	843,204	Amortization exploration expenses (note 23)
Jumlah	<u>843,204</u>	Total

*) The Group makes an adjustment to the beginning balance of 2023 for OB removal to the estimated retained earnings (notes 28).

12. PINJAMAN INVESTASI

	<u>31 Desember 2023/ December 31, 2023</u>
Massicot Trade Limited	43,750,000
Jumlah	<u>43,750,000</u>

Pada tanggal 30 November 2013, Perusahaan dan Massicot Trade Limited (Massicot) menandatangani perjanjian kerjasama, dimana Perusahaan memberikan pinjaman kepada Massicot sebagai pembayaran uang muka untuk membeli wilayah konsesi pertambangan di Indonesia dan/atau di benua Afrika sub-sahara, dan untuk membeli peralatan pertambangan tertentu untuk melakukan kegiatan tambang.

Adendum terakhir dilakukan pada 13 Juni 2023, dimana pinjaman investasi senilai \$ 43.750.000 diperpanjang jatuh temponya menjadi 30 Juni 2024 tanpa bunga.

Sehubungan dengan transaksi ini dan apa yang telah dinyatakan seperti di atas, Dewan Direksi dengan ini menyatakan bahwa:

- Tidak ada anggota Direksi yang mempunyai *conflict of interest* sebagaimana dimaksud dalam Securities and Exchange Commission: IX.E.1 dan atau
- Transaksi ini bukan Afiliasi sebagaimana diatur dalam Peraturan Bapepam Nomor: IX.E.1.
- Tidak ada anggota Dewan Direksi yang berhubungan atau berafiliasi dengan pemegang saham atau Dewan Direksi Massicot Trade Limited sesuai definisi pihak afiliasi sesuai aturan Otoritas Jasa Keuangan.
- Tidak ada anggota Dewan atau afiliasinya mereka telah memperoleh secara langsung atau tidak langsung benefit dari transaksi ini.

12. INVESTMENT LOAN

	<u>31 Desember 2022/ December 31, 2022</u>	
	43,750,000	Massicot Trade Limited
Jumlah	<u>43,750,000</u>	Total

On November 30, 2013, the Company and Massicot Trade Limited (Massicot) entered into a cooperation agreement, whereby the Company provided a loan to Massicot as an advance payment to purchase mining concession areas in Indonesia and/or on the continent of sub-saharan Africa, and to purchase certain mining equipment to conduct mining activities.

The last addendum was made on June 13, 2023, where the investment loan worth \$43,750,000 was extended its maturity to June 30, 2024 without interest.

In connection with this transaction and what has been stated as above, the Board of Directors hereby declares that:

- None member of the Board of Directors has a conflict of interest as referred to in Securities and Exchange Commission: IX.E.1 and/or
- This transaction is not an Affiliation as stipulated in Bapepam Regulation Number: IX.E.1.
- None member of the Board of Directors is related or affiliated with any shareholder or the Board of Directors of Massicot Trade Limited as defined by the Financial Services Authority.
- None of the Board members or their affiliates have directly or indirectly benefited from this transaction.

13. UTANG USAHA

13. TRADE PAYABLES

	<u>31 Desember 2023/ December 31, 2023</u>	<u>31 Desember 2022/ December 31, 2022</u>	
Pihak ketiga:			Third parties:
Orion Marketing Management			Orion Marketing Management
Services LLC	361,913	-	Services LLC
CV Sinar Perdana Sejati	246,295	198,838	CV Sinar Perdana Sejati
Alata Overseas Pte Ltd	156,067	155,271	Alata Overseas Pte Ltd
PT Samudra Aman	155,220	-	PT Samudra Aman
CV Bukit Bintang Jaya	145,403	44,951	CV Bukit Bintang Jaya
PT Kayan Energi Sejahtera	113,880	284,292	PT Kayan Energi Sejahtera
PT Intraco Penta, Tbk	106,968	162,880	PT Intraco Penta, Tbk
CV Slyrock	97,694	95,111	CV Slyrock
PT Putra Fortuneius	70,591	757,218	PT Putra Fortuneius
PT Wangi Cendana Stevedoring	58,412	-	PT Wangi Cendana Stevedoring
CV Pelita Kaltara Jaya	49,619	-	CV Pelita Kaltara Jaya
Catering Tasya	30,988	32,415	Catering Tasya
AZR Teknik	28,579	10,713	AZR Teknik
CV Dua Putra Bersatu	23,633	-	CV Dua Putra Bersatu
PT Sukses Inti Solusindo	18,683	19,976	PT Sukses Inti Solusindo
CV Sinar Mitra Jaya	16,677	30,407	CV Sinar Mitra Jaya
PT Duta Karya*	3,725	59,286	PT Duta Karya*
PT Kuntari Jaya Makmur	2,705	25,178	PT Kuntari Jaya Makmur
Kompensasi DMO	-	937,500	Kompensasi DMO
Mega Prosperous Ltd*	-	199,456	Mega Prosperous Ltd*
PT Hexindo Adiperkasa, Tbk	-	52,995	PT Hexindo Adiperkasa, Tbk
Otoritas Jasa Keuangan	-	14,371	Otoritas Jasa Keuangan
PT Prolindo Cipta Nusantara*	-	14,391	PT Prolindo Cipta Nusantara*
PT Mitra Tractor Indonesia	-	11,949	PT Mitra Tractor Indonesia
Grant Thornton	-	10,866	Grant Thornton
PT TCRC Inspectindo	-	24,172	PT TCRC Inspectindo
Leon Testing	-	12,943	Leon Testing
CV Pelita Jaya Indah	-	47,368	CV Pelita Jaya Indah
Geoservices	-	10,872	Geoservices
Elsadaco	-	40,825	Elsadaco
Lain-lain (saldo dibawah \$ 10 ribu)*	55,259	41,043	Others (balance below \$ 10 thousand)*
Jumlah	<u>1,742,312</u>	<u>3,295,287</u>	Total

*) Grup melakukan penyesuaian saldo awal 2023 atas utang usaha ke perkiraan saldo laba (catatan 28).

*) The Group makes an adjustment to the beginning balance of 2023 for trade payables to the estimated retained earnings (notes 28).

14. UANG MUKA PENJUALAN

14. DOWN PAYMENT

	<u>31 Desember 2023/ December 31, 2023</u>	<u>31 Desember 2022/ December 31, 2022</u>	
PT Quarz Resources	-	2,399,709	PT Quarz Resources
Green Choice Ltd	-	1,500,000	Green Choice Ltd
Jumlah	<u>-</u>	<u>3,899,709</u>	Total

Akun ini merupakan saldo uang muka penjualan batu bara. Seluruh uang muka sudah bisa dipergunakan dan telah diakui menjadi liabilitas jangka pendek.

This account represents the balance of coal sales advances. All advances are available for use and have been recognized as current liabilities.

15. BIAYA YANG MASIH HARUS DIBAYAR

	31 Desember 2023/ December 31, 2023	31 Desember 2022/ December 31, 2022	
Pemasaran	7,105,764	1,075,248	Marketing
Kompensasi DMO	3,853,166	-	Kompensasi DMO
Karyawan	72,342	94,224	Employee
BPJS*	7,408	90,565	BPJS*
Iuran tahunan OJK*	-	5,955	OJK annual fee*
Royalti dan iuran tetap*	-	112,116	Royalties and fixed dues*
Lain-lain	17,986	616	Others
Jumlah	11,056,666	1,378,724	Total

*) Grup melakukan penyesuaian saldo awal 2023 atas BPJS dan royalti dan iuran tetap ke perkiraan saldo laba (catatan 28).

15. ACCRUED EXPENSE

	31 Desember 2023/ December 31, 2023	31 Desember 2022/ December 31, 2022	
Pemasaran	7,105,764	1,075,248	Marketing
Kompensasi DMO	3,853,166	-	Kompensasi DMO
Karyawan	72,342	94,224	Employee
BPJS*	7,408	90,565	BPJS*
Iuran tahunan OJK*	-	5,955	OJK annual fee*
Royalti dan iuran tetap*	-	112,116	Royalties and fixed dues*
Lain-lain	17,986	616	Others
Jumlah	11,056,666	1,378,724	Total

*) The Group makes an adjustment to the beginning balance of 2023 for BPJS and Royalties and fixed dues to the estimated retained earnings (notes 28).

16. UTANG SEMENTARA

	31 Desember 2023/ December 31, 2023	31 Desember 2022/ December 31, 2022	
Pihak berelasi:			Third parties:
PT Garda Minerals	923,953	905,452	PT Garda Minerals
Mastan Singh	328,990	328,990	Mastan Singh
Jumlah	1,252,943	1,234,442	Total
	31 Desember 2023/ December 31, 2023	31 Desember 2022/ December 31, 2022	
Jangka pendek	1,252,943	-	Current liabilities
Jangka panjang	-	1,234,442	Non current liabilities
Jumlah	1,252,943	1,234,442	Total

17. PERPAJAKAN

a. Pajak Dibayar Dimuka

	31 Desember 2023/ December 31, 2023	31 Desember 2022/ December 31, 2022	
Pajak pertambahan nilai - masukan	2,535,123	273,114	Value added tax - in
Pajak penghasilan pasal 22*	-	1,583,109	Income Tax Article 22*
Pajak penghasilan pasal 25	-	-	Income Tax Article 25
Jumlah	2,535,123	1,856,223	Total

b. Utang Pajak

	31 Desember 2023/ December 31, 2023	31 Desember 2022/ December 31, 2022	
Pajak Penghasilan Pasal 21	12,171	3,744	Income Tax Article 21
Pajak Penghasilan Pasal 15	5,467	15,983	Income Tax Article 15
Pajak Penghasilan Pasal 23	14,045	12,068	Income Tax Article 23
Pajak Penghasilan Pasal 26*	-	4,994	Income Tax Article 26*
Pajak Penghasilan Pasal 4(2)	2	118	Income Tax Article 4(2)
Pajak Penghasilan Pasal 25/29*	412,678	148,697	Income Tax Article 25/29*
Jumlah	444,363	185,604	Total

17. TAXATION

a. Prepaid Tax

	31 Desember 2023/ December 31, 2023	31 Desember 2022/ December 31, 2022	
Pajak pertambahan nilai - masukan	2,535,123	273,114	Value added tax - in
Pajak penghasilan pasal 22*	-	1,583,109	Income Tax Article 22*
Pajak penghasilan pasal 25	-	-	Income Tax Article 25
Jumlah	2,535,123	1,856,223	Total

b. Tax Payable

	31 Desember 2023/ December 31, 2023	31 Desember 2022/ December 31, 2022	
Pajak Penghasilan Pasal 21	12,171	3,744	Income Tax Article 21
Pajak Penghasilan Pasal 15	5,467	15,983	Income Tax Article 15
Pajak Penghasilan Pasal 23	14,045	12,068	Income Tax Article 23
Pajak Penghasilan Pasal 26*	-	4,994	Income Tax Article 26*
Pajak Penghasilan Pasal 4(2)	2	118	Income Tax Article 4(2)
Pajak Penghasilan Pasal 25/29*	412,678	148,697	Income Tax Article 25/29*
Jumlah	444,363	185,604	Total

17. PERPAJAKAN (lanjutan)

17. TAXATION (continued)

c. Aset Pajak Tangguhan

c. Deferred Tax Assets

	2023	2022	
Saldo awal	210,603	210,603	
Penyesuaian saldo awal 2023	(71,389)	-	Adjustment beginning balance 2023
Imbalan pascakerja	(6,799)	-	Employee benefits
Aset pajak tangguhan	132,415	210,603	Deferred tax assets

d. Pajak Penghasilan Badan

d. Corporate Income Tax

	2023	2022	
Laba sebelum pajak penghasilan	5,485,607	7,622,445	Profit before income tax
Koreksi Positif / Negatif:			Positive/Negative Correction:
Pendapatan lain-lain	(53,055)	-	Others income
Bunga dan denda pajak	227,114	1,319,642	Interest and penalty tax
Imbalan pascakerja	189,293	-	Post-employment benefits
Surat ketetapan pajak	129,809	1,868,225	Tax assessment letter
Pajak Penghasilan Pasal 21	127,610	63,491	Income Tax Article 21
Donasi	333	6,647	Donation
Telepon, fax, internet	-	8,131	Phone, fax, internet
Pajak Penghasilan Pasal 4(2)	-	68	Income Tax Article 4(2)
Jumlah koreksi	621,103	3,266,204	Correction total
Laba fiskal tahun berjalan	6,106,710	10,888,650	Fiscal profit for the year
Akumulasi laba (rugi) fiskal:			Accumulated fiscal profit (loss):
Rugi tahun 2020	-	(1,121,713)	Loss of 2020
Rugi tahun 2019	-	(5,601,052)	Loss of 2019
Penghasilan kena pajak	6,106,710	4,165,885	Taxable income
Pajak penghasilan badan	1,343,476	916,495	Corporate income tax
Dikurangi:			Deducted:
Pajak dibayar dimuka		(767,798)	Prepaid tax
Pajak penghasilan pasal 22	(883,894)	-	Income Tax Article 22
Pajak penghasilan pasal 25	(52,767)	-	Income Tax Article 25
Utang pajak penghasilan badan	406,815	148,697	Corporate income tax payable

*) Grup melakukan penyesuaian saldo awal 2023 atas pajak penghasilan pasal 22, pajak penghasilan pasal 26 dan pajak penghasilan pasal 25/29 ke perkiraan saldo laba (catatan 28).

*) The Group makes an adjustment to the beginning balance of 2023 for Income Tax Article 22, Income Tax Article 26, Income Tax Article 25/29 to the estimated retained earnings (notes 28).

18. LIABILITAS IMBALAN PASCAKERJA

Imbalan pascakerja tahun 2023 dan saldo awal liabilitas imbalan pascakerja 2023 disesuaikan berdasarkan laporan aktuaris Kantor Konsultan Aktuarial Setya Widodo No.179/KKA-SW/LA/III/2024 tertanggal 22 Maret 2024, menggunakan metode "Projected Unit Credit".

Asumsi-asumsi utama yang digunakan dalam menentukan liabilitas imbalan pasca kerja karyawan Perusahaan pada tanggal 31 Desember 2023 dan 2022 adalah sebagai berikut:

	31 Desember 2023/ December 31, 2023	31 Desember 2022/ December 31, 2022	
Usia pensiun normal	56 Tahun	55 Years old	Normal retirement age
Tingkat mortalita	TMI IV Tahun 2019	TMI IV Year 2019	Mortality rate
Tingkat cacat	5% dari tingkat mortalita	-	Disability rate
Tingkat pengunduran diri	1% dari usia 20 tahun dan menurun secara linier sampai dengan 0% mendekati usia pensiun normal	-	Resignation rate
Tingkat diskonto	6.94%	8.00%	Discount rates
Tingkat kenaikan gaji	5.00%	6.80%	Salary increase rate

Mutasi estimasi atas liabilitas imbalan pascakerja adalah sebagai berikut:

18. POST-EMPLOYMENT BENEFITS LIABILITIES

Post-employment benefits in 2023 are calculated based on the actuary report of Setya Widodo Actuarial Consulting Firm No.179/KKA-SW/LA/III/2024 dated March 22, 2024, using the "Projected Unit Credit" method.

The main assumptions used in determining the post-employment benefit liabilities of the Company's employees as of December 31, 2023, and 2022, are as follows:

	31 Desember 2023/ December 31, 2023	31 Desember 2022/ December 31, 2022	
Saldo awal tahun	622,155	550,137	Balance at beginning of year
Penyesuaian saldo awal 2023*	10,636	-	Adjustment beginning balance 2023*
Saldo awal 2023 setelah penyesuaian	632,791	550,137	Beginning balance 2023 after adjustment
Beban imbalan pascakerja	189,293	102,273	Post-employment benefits expenses
Penghasilan komprehensif lainnya	(76,905)	-	Other comprehensive income
Pembayaran manfaat	(143,292)	-	Benefit payment
Selisih kurs	-	(30,255)	Exchange rate
Saldo akhir tahun	601,887	622,155	Balance at end of year

The movement of estimated liabilities for employee benefits are as follows:

18. LIABILITAS IMBALAN PASCAKERJA (lanjutan)

Analisa sensitivitas liabilitas imbalan pasti untuk perubahan asumsi aktuarial pokok pada tanggal 31 Desember 2023 adalah sebagai berikut:

	<u>Kenaikan 1%/</u> <u>Increase 1%</u>
Dampak pada nilai liabilitas kini	
Perubahan tingkat diskonto	9,031,270,613
Perubahan tingkat kenaikan gaji	9,528,308,206

Analisa sensitivitas didasarkan pada perubahan atas satu asumsi aktuarial, dimana semua asumsi lainnya dianggap konstan. Dalam prakteknya, hal ini jarang terjadi dan perubahan beberapa asumsi mungkin saling berkorelasi. Dalam perhitungan sensitivitas liabilitas imbalan kerja atas asumsi aktuarial utama, metode yang sama telah diterapkan.

Manajemen telah menelaah asumsi yang digunakan dan berkeyakinan bahwa liabilitas imbalan pascakerja jangka panjang tersebut telah memadai.

*) Grup melakukan penyesuaian saldo awal 2023 atas liabilitas imbalan pascakerja ke perkiraan saldo laba (catatan 28).

18. POST-EMPLOYMENT BENEFITS LIABILITY (continued)

The sensitivity analysis of the defined benefit obligation to changes in key actuarial assumptions as of December 31, 2023 is as follows:

	<u>Penurunan 1%/</u> <u>Decrease 1%</u>	
		<i>Effect on present value of obligation</i>
	9,556,454,438	<i>Changes in discount rate</i>
	9,052,980,735	<i>Changes in salary increase rate</i>

Sensitivity analysis is based on changes in one actuarial assumption, where all other assumptions are held constant. In practice, this is rarely the case and changes in some assumptions may be correlated. In calculating the sensitivity of employee benefit liabilities to key actuarial assumptions, the same method has been applied.

Management has reviewed the assumptions used and believes that the long-term liability for post-employee benefits is adequate.

*) The Group makes an adjustment to the beginning balance of 2023 for post-employment benefits liability to the estimated retained earnings (notes 28).

19. PROVISI UNTUK REHABILITASI TAMBANG

	<u>31 Desember 2023/</u> <u>December 31, 2023</u>
Penyisihan untuk rehabilitasi tambang*	1,504,357
Jumlah	<u>1,504,357</u>

Akun ini merupakan provisi untuk kewajiban lingkungan terdiri dari biaya - biaya yang berkaitan dengan reklamasi tambang selama masa operasi, penutupan tambang dan pembongkaran dan pemindahan fasilitas dan aktivitas penutupan lainnya. Provisi diakui sebesar nilai jaminan reklamasi dan jaminan pascatambang.

*) Grup melakukan penyesuaian saldo awal 2023 atas penyisihan untuk rehabilitasi tambang ke perkiraan saldo laba (catatan 28).

19. PROVISION FOR MINE REHABILITATION

	<u>31 Desember 2022/</u> <u>December 31, 2022</u>	
	4,203,469	<i>Provision for mine rehabilitation*</i>
Jumlah	<u>4,203,469</u>	Total

This account represents provisions for environmental liabilities consisting of costs related to mine reclamation during the operating period, mine closure and demolition and removal of facilities and other closure activities. Provisions are recognized at the amount of reclamation and post-mining guarantee.

*) The Group makes an adjustment to the beginning balance of 2023 for provision for mine rehabilitation to the estimated retained earnings (notes 28).

20. MODAL SAHAM

20. SHARE CAPITAL

Berdasarkan laporan bulanan dari PT Datindo Entrycom No. DE//2024-0073 tanggal 3 Januari 2024, susunan Pemegang saham Perusahaan dan persentase kepemilikan pada 31 Desember 2023 adalah sebagai berikut:

Based on the monthly report from PT Datindo Entrycom No. DE//2024-0073 dated January 3, 2024, the composition of the Company's shareholders and ownership percentage as of December 31, 2023 is as follows:

	Jumlah Saham/ Number of Shares	Persentase Pemilikan/ Percentage Of Ownership	Jumlah/ Total	Name of Shareholders
Pemegang saham				
SCB SG S/A Bank J.Safra				SCB SG S/A Bank J.Safra
Sarasin Ltd	1,654,256,800	66.17%	18,400,587	Sarasin Ltd
Masyarakat	190,492,200	7.62%	2,117,142	Public
PT Garda Minerals	655,251,000	26.21%	7,287,855	PT Garda Minerals
Modal Ditempatkan dan Disetor	2,500,000,000	100.00%	27,805,583	Issued and Paid-up Capital

Pada tahun 2022 berdasarkan laporan bulanan dari PT Datindo Entrycom No. DE//2023-0069 tanggal 3 Januari 2023, susunan Pemegang saham Perusahaan dan persentase kepemilikan pada 31 Desember 2022 adalah sebagai berikut:

In 2022 based on the monthly report from PT Datindo Entrycom No. DE//2023-0069 dated January 3, 2023, the composition of the Company's shareholders and ownership percentage as of December 31, 2022 is as follows:

	Jumlah Saham/ Number of Shares	Persentase Pemilikan/ Percentage Of Ownership	Jumlah/ Total	Name of Shareholders
Pemegang saham				
Bank Julius Baer and Co Ltd	819,501,800	32.78%	9,114,690	Bank Julius Baer and Co Ltd
Masyarakat	190,352,200	7.62%	2,117,142	Public
DBS Bank LTD-SG	834,895,000	33.39%	9,285,897	DBS Bank LTD-SG
PT Garda Minerals	655,251,000	26.21%	7,287,855	PT Garda Minerals
Modal Ditempatkan dan Disetor	2,500,000,000	100.00%	27,805,583	Issued and Paid-up Capital

Pernyataan efektif dari Ketua Badan Pengawas Pasar Modal dan Lembaga Keuangan (BAPEPAM LK) diperoleh Perusahaan pada tanggal 30 Juni 2009 berdasarkan surat BAPEPAM LK Nomor S-5705/BL/2009. Pada tanggal 9 Juli 2009 Perusahaan melakukan penawaran umum atas 1.834.755.000 lembar saham Perusahaan kepada masyarakat dengan nilai nominal per sahamnya sebesar Rp.100 dan dengan harga penawaran sebesar Rp.115. Setelah pelaksanaan Penawaran Umum maka modal ditempatkan dan disetor Perusahaan meningkat menjadi 2.500.000.000 lembar saham atau seluruhnya sebesar US\$27.805.583.

The effective statement from the Chairman of the Capital Market and Financial Institutions Supervisory Agency (BAPEPAM LK) was obtained by the Company on June 30, 2009 based on BAPEPAM LK letter Number S-5705/BL/2009. On July 9, 2009 the Company made a public offering of 1,834,755,000 shares of the Company to the public with a nominal value per share of Rp.100 and with an offering price of Rp.115. After the Public Offering, the Company's issued and paid-up capital increased to 2,500,000,000 shares or a total of US\$27,805,583.

21. TAMBAHAN MODAL DISETOR

21. ADDITIONAL PAID-IN CAPITAL

Rincian akun ini pada setiap akhir periode pelaporan adalah sebagai berikut:

Details of this account at the end of each reporting period are as follows:

	31 Desember 2023/ December 31, 2023	31 Desember 2022/ December 31, 2022	
Penawaran umum terbatas I			Initial public offering I
Kepada pemegang saham	3,060,986	3,060,986	To shareholders
Biaya emisi saham	(255,945)	(255,945)	Share issuance cost
Jumlah	2,805,041	2,805,041	Total

Biaya emisi saham merupakan biaya-biaya yang berkaitan langsung dengan Penerbitan Umum Saham Perdana pada tanggal 9 Juli 2009 yang berasal dari Penawaran Umum Terbatas kepada para pemegang saham masing masing sebesar US\$255.945.

Share issuance costs represent costs directly related to the Initial Public Offering on July 9, 2009 from the Limited Public Offering to shareholders in the amount of US\$255,945.

22. PENJUALAN

Penjualan Batubara

Akun ini merupakan pendapatan yang diperoleh dari penjualan batubara dengan rincian sebagai berikut:

	<u>2023</u>
Ekspor	58,797,005
Jumlah	<u>58,797,005</u>

Rincian pelanggan dengan penjualan adalah sebagai berikut:

	<u>2023</u>
Ekspor	
Asia Green Energy Public Co, Ltd	14,641,706
Sing Heng Seng Co, Ltd	12,855,518
Agarwal Coal Corporation Pte, Ltd	12,186,211
Thuan Hai Commodities Co	11,142,241
Grand Power Co, Ltd	2,720,016
Equantia Natural Resources Pte, Ltd	2,399,948
Jsw International Tradercorp Pte, Ltd	1,462,712
IMR Metallurgical Resources AG	1,388,653
Thailand Anthracite Co, Ltd	-
Thyssenkrupp Materials Trading Asia, Ltd	-
Jumlah	<u>58,797,005</u>

Persentase

Ekspor

	<u>2023</u>
Asia Green Energy Public Co, Ltd	25%
Sing Heng Seng Co, Ltd	22%
Agarwal Coal Corporation Pte, Ltd	21%
Thuan Hai Commodities Co	19%
Grand Power Co, Ltd	5%
Equantia Natural Resources Pte, Ltd	4%
Jsw International Tradercorp Pte, Ltd	2%
IMR Metallurgical Resources AG	2%
Thailand Anthracite Co, Ltd	-
Thyssenkrupp Materials Trading Asia, Ltd	-
Jumlah	<u>100%</u>

22. SALES

Sales of Coal

This account represents revenue earned from coal sales with details as follows:

	<u>2022</u>
Ekspor	49,267,169
Total	<u>49,267,169</u>

The details of customers with sales is as follows:

	<u>2022</u>
Ekspor	
Asia Green Energy Public Co, Ltd	11,943,915
Sing Heng Seng Co, Ltd	9,165,604
Agarwal Coal Corporation Pte, Ltd	15,947,699
Thuan Hai Commodities Co	-
Grand Power Co, Ltd	-
Equantia Natural Resources Pte, Ltd	-
Jsw International Tradercorp Pte, Ltd	-
IMR Metallurgical Resources AG	7,555,656
Thailand Anthracite Co, Ltd	2,781,730
Thyssenkrupp Materials Trading Asia, Ltd	1,872,564
Total	<u>49,267,169</u>

Persentase

Ekspor

	<u>2022</u>
Asia Green Energy Public Co, Ltd	24%
Sing Heng Seng Co, Ltd	19%
Agarwal Coal Corporation Pte, Ltd	32%
Thuan Hai Commodities Co	-
Grand Power Co, Ltd	-
Equantia Natural Resources Pte, Ltd	-
Jsw International Tradercorp Pte, Ltd	-
IMR Metallurgical Resources AG	15%
Thailand Anthracite Co, Ltd	6%
Thyssenkrupp Materials Trading Asia, Ltd	4%
Total	<u>100%</u>

23. BEBAN POKOK PENJUALAN

23. COST OF SALES

	2023	2022	
Beban penambangan batubara			Cost of coal mining
Beban tenaga kerja langsung	1,531,207	1,002,228	Direct labor expenses
Beban produksi:			Production expenses:
Sewa peralatan	7,185,766	6,243,380	Equipment rental
Bahan bakar solar	5,542,276	5,065,536	Diesel fuel
Makan minum	497,536	412,945	Food
Sipil Perawatan dan pemeliharaan	136,014	137,795	Civil Repair and maintenance
Suku Cadang	58,363	75,738	Sparepart
Mobilisasi peralatan	39,952	123,291	Equipment mobilization
Sewa speed	23,590	26,937	Rent speed
CSR	16,201	-	CSR
Pengeboran	10,847	45,356	Drilling
Mess	10,062	20,315	Dormitory and guest house
Pembuangan Limbah	2,098	-	Waste disposal
Pelatihan karyawan	1,508	1,805	Training employee
Lingkungan	1,351	256	Environmental
Konsultan	-	10,494	Consultant
Penalty reksus	-	17,769	Penalty reksus
Penalty BPJS	-	7,742	Penalty BPJS
Jumlah beban produksi	13,525,563	12,189,359	Total production expenses
Royalti kepada pemerintah			Royalties to government
- Iuran produksi	7,234,323	4,665,773	- Production dues
Penyusutan	113,619	35,880	Depreciation
Amortisasi	2,939,017	843,204	Amortization
Reklamasi	-	-	Reclamation
Pengangkutan	6,886,402	5,094,164	Transshipment
Sampel dan analisa laporan	-	280,856	Sample and analysis reports
Persediaan barang jadi:			Finished goods:
Saldo awal	2,574,460	521,309	Beginning balance
Saldo akhir	(1,400,542)	(2,574,460)	Ending balance
Beban pokok penjualan	33,404,050	22,058,316	Cost of sales

24. BEBAN USAHA

24. OPERATING EXPENSES

	2023	2022	
Pemasaran	15,365,452	14,654,482	Marketing
DMO Kompensasi	2,915,666	937,500	DMO Compensation
Gaji dan tunjangan	268,089	407,789	Salaries and allowances
Imbalan pascakerja	189,293	30,947	Post-employment benefits
Perjalanan Dinas	83,775	72,356	Office travel
Konsultan	76,256	138,782	Consultant
Alat tulis kantor dan RUPS	30,265	27,215	Meeting and stationary
Sewa	24,951	32,914	Rent
Kantor	22,562	21,927	Office
Perizinan	9,252	314	License
Imigrasi	3,916	4,002	Immigration
Periklanan	708	5,090	Advertising
Lain-lain	256,150	-	Others
Jumlah	19,246,335	16,333,318	Total

25. INSTRUMEN KEUANGAN

25. FINANCIAL INSTRUMENTS

Berikut ini adalah nilai tercatat dan estimasi nilai wajar atas aset dan liabilitas keuangan Grup pada tanggal 31 Desember 2023 dan 2022:

Below are the carrying value and estimated fair values of the Group financial assets and liabilities as of December 31, 2023 and 2022:

31 Desember 2023/ December 31, 2023			
	<i>Nilai tercatat/ Carrying value</i>	<i>Estimasi Nilai Wajar/ Estimated Fair Value</i>	
Aset Keuangan			Financial Assets
Kas dan setara kas	8,052,683	8,052,683	Cash and cash equivalents
Piutang usaha	1,901,763	1,901,763	Trade receivables
Uang dan biaya dibayar dimuka	6,342,561	6,342,561	Advance and prepaid expenses
Bank dan deposito yang dibatasi penggunaannya	107,869	107,869	Restricted deposit
Pinjaman Investasi	43,750,000	43,750,000	Investment loan
Jumlah	60,154,876	60,154,876	Total
Liabilitas Keuangan			Financial Liabilities
Utang usaha	1,742,312	1,742,312	Trade payables
Biaya yang masih harus dibayar	11,056,666	11,056,666	Accrued expenses
Utang sementara	1,252,943	1,252,943	Temporary loan
Jumlah	14,051,921	14,051,921	Total
31 Desember 2022/ December 31, 2022			
	<i>Nilai tercatat/ Carrying value</i>	<i>Estimasi Nilai Wajar/ Estimated Fair Value</i>	
Aset Keuangan			Financial Assets
Kas dan setara kas	93,428	93,428	Cash and cash equivalents
Piutang usaha	4,993,065	4,993,065	Trade receivables
Uang dan biaya dibayar dimuka	315,238	315,238	Advance and prepaid expenses
Bank dan deposito yang dibatasi penggunaannya	-	-	Restricted deposit
Pinjaman Investasi	43,750,000	43,750,000	Investment loan
Jumlah	49,151,731	49,151,731	Total
Liabilitas Keuangan			Financial Liabilities
Utang usaha	3,295,287	3,295,287	Trade payables
Biaya yang masih harus dibayar	1,378,724	1,378,724	Accrued expenses
Utang sementara	1,234,442	1,234,442	Temporary loan
Jumlah	5,908,453	5,908,453	Total

26. KEBIJAKAN DAN TUJUAN MANAJEMEN RISIKO KEUANGAN

a. Manajemen risiko modal

Grup mengelola risiko modal untuk memastikan bahwa mereka akan mampu untuk melanjutkan kelangsungan usaha dengan mempertahankan kesehatan rasio modal untuk menyokong operasi dan pertumbuhannya sekaligus memaksimalkan nilai pemegang saham.

Grup mendefinisikan modalnya sebagai kombinasi dari utang, kas dan bank, modal saham dan saldo laba.

Direksi Perusahaan secara berkala melakukan review struktur permodalan Grup. Sebagai bagian dari review ini, Direksi mempertimbangkan biaya permodalan dan risiko yang berhubungan.

b. Tujuan dan kebijakan manajemen risiko keuangan

Tujuan dan kebijakan manajemen risiko keuangan Grup adalah untuk memastikan bahwa sumber daya keuangan yang memadai tersedia untuk operasi dan pengembangan bisnis, serta untuk mengelola dampak terhadap mata uang asing, tingkat bunga, risiko kredit dan likuiditas. Grup beroperasi dengan pedoman yang telah ditentukan oleh para Direksi.

i. Manajemen risiko mata uang asing

Grup berkeyakinan bahwa tidak ada pengaruh atas risiko mata uang asing karena Perusahaan tidak ada transaksi dalam mata uang asing.

ii. Manajemen risiko likuiditas

Grup mengelola risiko likuiditas dengan menjaga kecukupan simpanan, fasilitas bank dan fasilitas simpan pinjam dengan terus menerus memonitor perkiraan dan arus kas aktual dan mencocokkan profil jatuh tempo aset dan liabilitas keuangan.

Grup memelihara kecukupan dana untuk membiayai kebutuhan modal kerja yang berkelanjutan.

iii. Risiko harga pasar batubara dunia

Pendapatan Perusahaan sangat bergantung pada penjualan batubara yang sangat dipengaruhi oleh harga batubara dunia. Harga batubara dunia dapat berfluktuasi signifikan yang dipengaruhi berbagai macam faktor diluar kendali Perusahaan termasuk cuaca, masalah logistik dan faktor ketenaga kerajaan.

27. PERISTIWA SETELAH TANGGAL PELAPORAN

Tidak terdapat peristiwa signifikan setelah periode pelaporan yang teridentifikasi.

26. FINANCIAL RISK MANAGEMENT POLICY AND OBJECTIVE

a. Capital Risk Management

The Group manages capital risk to ensure that it will continue as a going concern by maintaining healthy capital ratios to support its operations and growth and at the same time maximize shareholder value.

The Group defines its capital structure as a combination of debt, cash and bank, capital stock and retained earnings.

The Directors of the Company periodically reviews the Group's capital structure. As part of this review, the Director considers the cost of capital and related risk.

b. Financial risk management objectives and policies

The Group's overall financial risk management and policies seek to ensure that adequate financial resources are available for operations and development of its business, while managing its exposure to foreign exchange, interest rate, credit and liquidity risks. The Group operates within defined guidelines that are approved by the Directors.

i. Foreign exchange risk management

The Group believes that there is no effect on foreign exchange risk because the Company does not have any transactions in foreign currency.

ii. Liquidity risk management

The Group manages liquidity risk by maintaining adequate reserves, banking facilities and reserve borrowing facilities by continuously monitoring forecast and actual cash flows and matching the maturity profiles of financial assets and liabilities.

The Group maintains sufficient funds to finance its ongoing working capital requirement.

iii. The risk of global coal market prices

The company's revenue is highly dependent on coal sales, which are greatly influenced by the world coal prices. World coal prices can fluctuate significantly, affected by various factors beyond the company's control, including weather, logistical issues, and government energy policies.

27. PERISTIWA SETELAH TANGGAL PELAPORAN

There are no identified significant events after the reporting period.

28. PENYESUAIAN SALDO AWAL 2023

28. ADJUSTMENT BEGINNING BALANCE 2023

Perusahaan melakukan penyesuaian berbagai saldo awal 2023 ke perkiraan saldo laba dan penghasilan komprehensif lainnya, berikut daftar penyesuaiannya:

The company makes adjustments to various beginning balances in 2023 to the estimated retained earnings and other comprehensive income accounts. The list of adjustments is as follows:

	Saldo awal sebelum penyesuaian/ <i>Beginning balance before adjustment</i>	31 Desember 2022/ December 31, 2022		Saldo awal setelah penyesuaian/ <i>Beginning balance after adjustment</i>	
		Penyesuaian ke/Adjustment to			
		Saldo laba/ <i>Retained Earning</i>	Penghasilan Komprehensif Lainnya/ Other Comprehensive Income		
ASET LANCAR					CURRENT ASSETS
PAJAK DIBAYAR DI MUKA					PREPAID TAX
Pajak penghasilan pasal 22	1,583,109	(1,583,109)	-	-	Income Tax Article 22
ASET TIDAK LANCAR					NON CURRENT ASSETS
BANK DAN DEPOSITO YANG DIBATASI PENGGUNAANNYA					RESTRICTED BANK AND DEPOSITS
Bank - Rupiah Indonesia					Bank - Indonesian Rupiah
PT Bank Negara Indonesia, Tbk	-	69,262	-	69,262	PT Bank Negara Indonesia, Tbk
INVESTASI					INVESTMENT
JAMINAN					GUARANTEES
Jaminan penyedia tongkang	363,755	(142,873)	-	220,882	Barge provider savings
Jaminan oksigen	8,556	(8,556)	-	-	Oxygen security deposit
BEBAN EKSPLOKORASI DAN PENGEMBANGAN TANGGUHAN	5,490,044	(2,551,027)	-	2,939,017	DEFERRED EXPLORATION AND DEVELOPMENT EXPENSES
ASET PAJAK TANGGUHAN	210,603	(71,389)	-	139,214	DEFERRED TAX ASSETS
LIABILITAS LANCAR					CURRENT LIABILITIES
UTANG USAHA					ACCOUNT PAYABLES
Pihak ketiga	3,295,287	737,090	-	2,558,197	Third parties
BIAYA YANG MASIH HARUS DIBAYAR					ACCRUED EXPENSES
Royalti dan iuran tetap	112,116	112,116	-	-	Royalties and fixed dues
Iuran tahunan OJK	5,955	5,955	-	-	OJK annual fee
BPJS	90,565	90,565	-	-	BPJS
UTANG PAJAK					TAX PAYABLES
Pajak Penghasilan Pasal 26	4,994	4,994	-	-	Income Tax Article 26
Pajak Penghasilan Pasal 25/29	148,697	78,341	-	70,356	Income Tax Article 25/29
LIABILITAS TIDAK LANCAR					NON CURRENT LIABILITIES
LIABILITAS IMBALAN PASCAKERJA	622,155	(10,636)	-	632,791	POST-EMPLOYMENT BENEFIT LIABILITIES
PROVISI UNTUK REHABILITASI TAMBANG	4,203,469	2,674,812	-	1,528,657	PROVISION FOR MINE REHABILITATION
Reklasifikasi	-	(379,591)	379,591	-	Reclassification
Dampak penyesuaian saldo awal ke:					Impact of beginning balance adjustment to:
EKUITAS					EQUITY
Saldo laba	16,433,486	(974,045)	-	15,459,441	Retained earning
Penghasilan komprehensif lain	58,284	-	379,591	437,875	Other comprehensive income

Kantor Pusat / Head Office
Gedung Menara Hijau Lantai 5, Suite 501A
Jl. MT Haryono Kav. 33, Pancoran
Jakarta 12770, Indonesia
Telp. (62-21) 794 3947 Fax. (62-21) 794 2650

Tambang / Mining Site
Seitapa, Pulau Bunyu,
Kabupaten Bulungan, Kalimantan Utara

Anak Perusahaan / Subsidiary
GTB International FZE
E-Lob Kantor No. E88F-14
Zona Bebas Hamriyah-Sarjah
Uni Emirat Arab

www.gtb.co.id